

SOLVENCY AND FINANCIAL CONDITION REPORT

Rapport Narratif Solvabilité 2

2017 



Sommaire

SYNTHÈSE.....	4
A. ACTIVITÉS ET RÉSULTATS.....	6
A.1 Activité	6
A.1.1 Périmètre	6
A.1.2 Présentation générale	6
A.2 Performance associée aux portefeuilles de contrats.....	8
A.3 Performance associée aux activités de placements.....	9
A.4 Autres produits et charges.....	9
B. SYSTÈME DE GOUVERNANCE	10
B.1 Information générale sur le système de gouvernance.....	10
B.1.1 Rôles, responsabilités et missions des acteurs de la gouvernance.....	10
B.1.2 Changements importants du système de gouvernance survenus au cours de la période de référence	13
B.1.3 Informations relatives à la politique de rémunération.....	14
B.1.4 Principales caractéristiques des transactions significatives avec les parties liées	18
B.2 Exigences de Compétence et d'Honorabilité.....	19
B.2.1 Dispositions de La Médicale en matière de compétence et d'honorabilité	19
B.2.2 Processus d'appréciation et de justification de la compétence et de l'honorabilité	20
B.3 Système de gestion des risques.....	21
B.3.1 Dispositif de gestion des risques	21
B.3.2 Dispositif ORSA	22
B.4 Système de contrôle interne	23
B.5 Fonction audit interne.....	24
B.5.1 Principe général.....	24
B.5.2 Missions de la Fonction audit interne	24
B.6 Fonction actuarielle	25
B.7 Sous-traitance	26
B.7.1 Principes généraux et objectif de la politique de sous-traitance du groupe.....	26
B.7.2 Relation entre le groupe et les filiales	26
B.7.3 Cas des activités critiques ou importantes	26
C. PROFIL DE RISQUES	27
C.1 Introduction	27
C.2 Risque de souscription.....	28
C.2.1 Exposition aux principaux risques	28
C.2.2 Principales techniques de gestion et de réduction du risque	29
C.2.3 Principales concentrations	30
C.3 Risque de marché	30
C.3.1 Exposition aux risques	30
C.3.2 Principales techniques de gestion et de réduction du risque	30
C.3.3 Concentration	31
C.3.4 Sensibilités	32
C.4 Risque de contrepartie	33
C.4.1 Exposition aux risques	33
C.4.2 Principales techniques de gestion et de réduction du risque	33
C.4.3 Principales concentrations	33
C.5 Risque de liquidité	33
C.5.1 Exposition aux risques	33
C.5.2 Principales techniques de gestion et de réduction du risque	33
C.6 Risque opérationnel.....	34
C.6.1 Exposition aux risques	34
C.6.2 Principales techniques de gestion et de réduction du risque	34
C.6.3 Sensibilités	35
C.7 Autres risques significatifs	35
C.7.1 Exposition aux risques	35
C.7.2 Principales techniques de gestion et de réduction du risque.....	35
D. VALORISATION DU BILAN PRUDENTIEL	36

D.1	Introduction	36
D.1.1	Principe de valorisation	36
D.1.2	Recours aux estimations et utilisation du jugement d'expert	36
D.1.3	Evènements postérieurs à la clôture	37
D.2	Actifs	37
D.2.1	Actifs incorporels et frais reportés	38
D.2.2	Immobilisations corporelles	38
D.2.3	Instruments financiers	38
D.2.4	Provisions techniques cédées	38
D.2.5	Impôts différés	38
D.2.6	Trésorerie et équivalents de trésorerie	39
D.2.7	Créances et autres éléments d'actifs	39
D.3	Provisions techniques	39
D.3.1	Synthèse des provisions techniques	39
D.3.2	Principes de valorisation	40
D.3.3	Segmentation	40
D.3.4	Comptabilisation initiale	40
D.3.5	Principes généraux d'évaluation	40
D.3.6	Marge pour risque (Risk Margin)	42
D.3.7	Valorisation des cessions	42
D.4	Passifs hors provisions techniques	43
D.4.1	Provisions et passifs éventuels	43
D.4.2	Engagements envers le personnel	44
D.4.3	Passifs financiers	44
	E. GESTION DES FONDS PROPRES	45
E.1	Fonds propres	45
E.1.1	Politique de gestion des fonds propres	45
E.1.2	Fonds propres disponibles	45
E.1.3	Fonds propres éligibles	47
E.2	Capital de solvabilité requis (SCR)	48
	F. ANNEXES – QRTS	49

SYNTHÈSE

Depuis l'entrée en vigueur de Solvabilité 2 au 1er janvier 2016 et plus spécifiquement dans le cadre du Pilier 3 de la directive relatif à la diffusion d'information au public, le rapport Solvency and Financial Conditions Report (SFCR) de La Médicale de France (La Médicale), filiale à 100% de la Holding CAA, rend compte de l'exercice écoulé sur l'année 2017.

Le SFCR de La Médicale consiste à apporter une vision d'ensemble des activités d'assurance en environnement Solvabilité 2. Ce rapport ainsi que les différents états quantitatifs annuels joints (QRT) permettent de présenter et d'apporter des explications sur l'activité et la performance de La Médicale, de présenter le caractère approprié de son système de gouvernance, d'apprécier les écarts de valorisation de son bilan entre normes locales et S2 et d'évaluer la solvabilité de la compagnie. Ce rapport a été validé par le Conseil d'Administration de La Médicale du 3 mai 2018.

Activité et résultats

Assureur spécialisé dans les professionnels de santé, La Médicale propose à ses clients des assurances professionnelles pour différents types de risques : responsabilité civile professionnelle, protection des revenus, assurances de biens professionnels, mais elle propose également des assurances de biens personnels.

Avec un chiffre d'affaires de 384 124 milliers d'euros, en progression de 6%, à fin 2017, La Médicale connaît un développement régulier de son activité, en accord avec son plan stratégique.

Système de gouvernance

La Médicale s'est munie d'un système de gouvernance en adéquation avec ses différents métiers et ses modalités de pilotage.

Le Conseil d'Administration détermine les orientations de l'activité de la société et veille à leur mise en oeuvre et assume la responsabilité du respect des dispositions légales, réglementaires et administratives adoptées en vertu de la directive Solvabilité 2. Le Conseil est en lien avec le Directeur général et le deuxième Dirigeant effectif de La Médicale, et les responsables des quatre fonctions clés.

Ce système de gouvernance contribue à la réalisation des objectifs stratégiques de La Médicale et garantit une maîtrise efficace de ses risques compte tenu de leur nature, leur ampleur et de leur complexité.

Profil de risque

Le profil de risque de La Médicale décrit par la suite dans la section C du présent rapport est le résultat de la cartographie des risques qui constitue l'outil principal permettant d'identifier les risques auxquels la compagnie est exposée. Les principaux risques de La Médicale sont les risques de souscription Santé et Non vie du fait de son activité d'assurance Non Vie, et les risques de marché. Compte tenu de son profil de risques, la formule standard est adaptée au calcul du besoin en capital. Les risques qui n'ont pas de correspondance dans la formule standard font l'objet, comme chacun des risques identifiés, d'un dispositif de gestion et d'un suivi permettant, le cas échéant, d'alerter la gouvernance, si une déviation par rapport au cadre de gestion courante.

Valorisation du bilan prudentiel

Le bilan prudentiel de La Médicale est arrêté au 31 décembre.

Le principe général de valorisation du bilan prudentiel est celui d'une évaluation économique des actifs et passifs :

a.les actifs sont valorisés au montant pour lequel ils pourraient être échangés dans le cadre d'une transaction conclue, dans des conditions de concurrence normales, entre des parties informées et consentantes ;

b.les passifs sont valorisés au montant pour lequel ils pourraient être transférés ou réglés dans le cadre d'une transaction conclue, dans des conditions de concurrence normales, entre des parties informées et consentantes.

Dans la plupart des cas, les normes IFRS permettent une valorisation à la juste valeur conforme aux principes de Solvabilité 2. Cependant, certaines méthodes de valorisation telles que le coût amorti ne peuvent être retenues pour la réalisation du bilan économique.

Gestion des fonds propres

La politique des fonds propres mise en place chez La Médicale s'intègre pleinement dans la politique définie au niveau du groupe Crédit Agricole Assurances. Elle définit les modalités de gestion, de suivi et d'encadrement des fonds propres.

La politique de gestion des fonds propres de La Médicale s'intègre dans le cadre d'appétence au risque du groupe défini et validé par son Conseil d'administration.

La Médicale couvre son besoin réglementaire en capital principalement par des fonds propres de niveau 1. Au 31 décembre 2017, le montant des fonds propres éligibles de La Médicale s'élève à 241 367 milliers d'euros et le besoin en capital (SCR) à 195 742 milliers d'euros. Aucune mesure transitoire n'a été retenue par La Médicale pour le calcul de son ratio de solvabilité, à l'exception de la clause de grandfathering des dettes subordonnées.

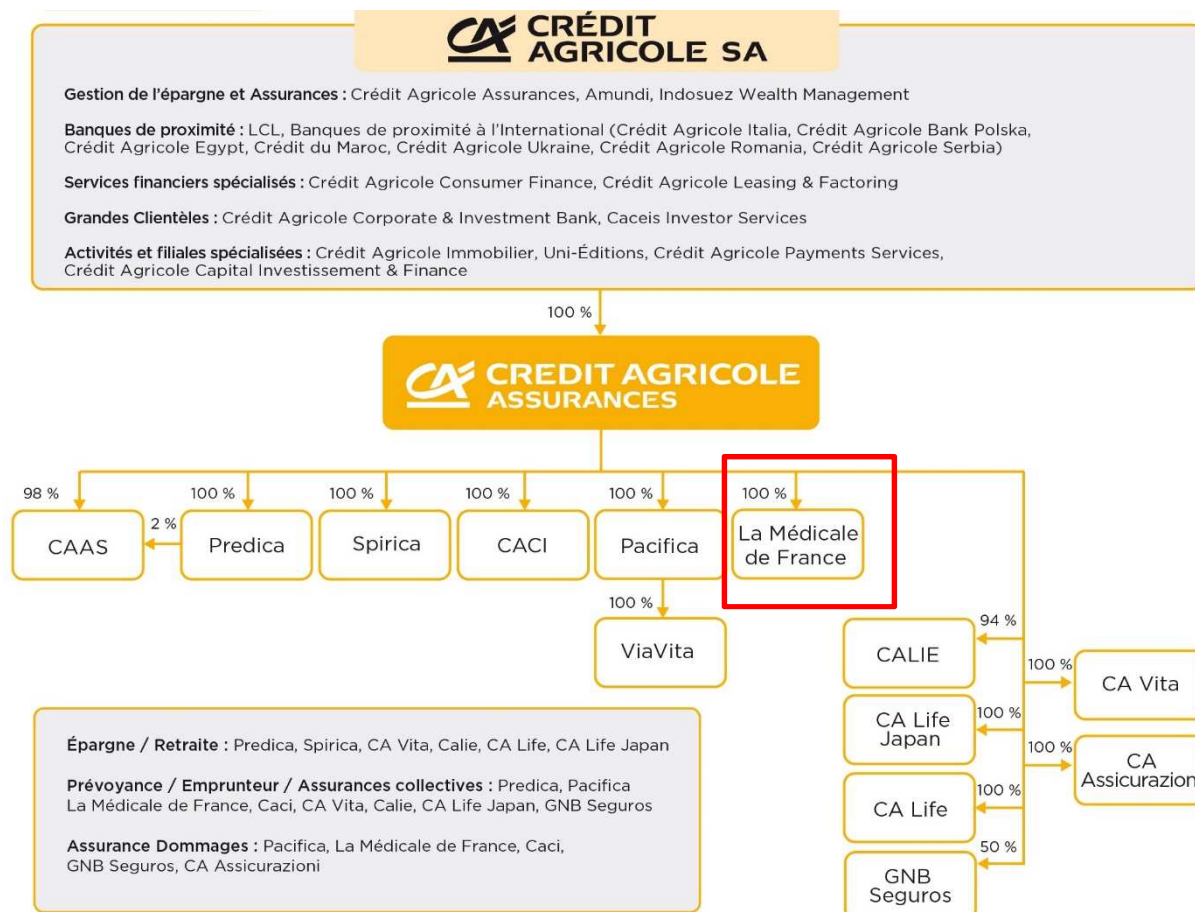
Ainsi à fin 2017, le ratio SCR de La Médicale est de 123% et le ratio MCR est de 269%.

A. ACTIVITÉS ET RÉSULTATS

A.1 Activité

A.1.1 Périmètre

La Médicale de France (La Médicale), société anonyme française au capital de 2 783 552 euros sis au 50-56 rue de la Procession à Paris et administrée par un Conseil d'Administration, est filiale de Crédit Agricole Assurances (CAA). Elle occupe la place suivante au sein du groupe Crédit Agricole Assurances :



La Médicale est soumise au contrôle de l'Autorité de Contrôle Prudentiel et de Résolution sise au 61, rue Taitbout à Paris. De plus, La Médicale est auditée par les cabinets PricewaterhouseCoopers Audit sis au 63 rue de Villiers à Neuilly-sur-Seine et Ernst and Young sis dans la Tour First, 1 place des Saisons à Courbevoie.

A.1.2 Présentation générale

La Médicale assure les professionnels de santé dans le cadre de leur activité professionnelle: assurance responsabilité civile professionnelle, assurance de personnes (protection des revenus en cas d'incapacité/invalidité), couverture des frais de soins, assurance des biens professionnels, et dans le cadre personnel : assurance des biens privés.

La Médicale s'appuie sur environ 200 collaborateurs et sur un réseau de distribution exclusif de 350 personnes -dont 123 agents généraux- réparties dans 45 agences régionales pour couvrir l'ensemble du territoire français.

Aujourd'hui, La Médicale compte plus de 250 000 assurés : plus d'un praticien libéral de santé sur 3 (voire même 1 sur 2 dans certaines activités comme la pharmacie ou la médecine générale).

La Médicale distribue les contrats d'épargne des compagnies d'assurances vie du Groupe Crédit Agricole Assurances (Predica, Spirica et CALIE Succursale France) auprès de ses clients. Elle distribue également les contrats d'assurances collectives de Predica. Ces compagnies sont assureurs et gestionnaires des flux financiers et des contrats.

Concernant l'assurance de personnes, les produits commercialisés par La Médicale incluent des garanties de couverture incapacité/invalidité ainsi qu'une couverture décès. La Médicale assure le risque incapacité/invalidité et Predica assure le risque décès.

A

B

C

D

E

A.2 Performance associée aux portefeuilles de contrats

La performance de souscription illustrée dans le tableau ci-dessous, présentée en lignes d'activité selon le référentiel Solvabilité 2, ne comprend pas les produits financiers dont la performance sera développée dans la prochaine partie A.3 ni les commissions d'apporteur d'affaires mentionnées dans la partie A4. Ces lignes d'activités correspondent à un découpage par garantie des différents produits commercialisés par La Médicale.

(en milliers d'euros)	31/12/2017		
	Assurance de Personnes	IARD (dont RC Médicale)	Total
Primes émises brutes	249 550	136 987	386 537
Primes acquises brutes	249 889	134 435	384 124
Sinistres bruts	-202 197	-105 884	-308 081
Dépenses engagées (hors frais de placement)	-67 805	-40 244	-108 049
Cessions en réassurance	7 089	-1275	5 814

(en milliers d'euros)	31/12/2016		
	Assurance de Personnes	IARD (dont RC Médicale)	Total
Primes émises brutes	234 268	128 705	362 973
Primes acquises brutes	234 501	127 720	362 221
Sinistres bruts	-191 150	-93 247	-284 397
Dépenses engagées (hors frais de placement)	-86 719	-32 739	-99 458
Cessions en réassurance	3 511	3 892	7 403

Toutes LOB confondues, le niveau des primes acquises atteint 384 124 milliers d'euros, en augmentation de 6% relativement à 2016. La progression des primes est de 6.47% sur l'assurance de personnes et 5.26% sur l'assurance de bien (yc RC Médicale). Tout comme en 2016, le poids de la LOB « Protection des revenus » demeure le plus important et représente 43% des primes acquises.

L'exercice 2017 est marqué par la présence de sinistres de pointe sur l'automobile dont la variation est totalement neutralisée par la couverture de réassurance souscrite. Il en est de même pour le coût de l'Ouragan IRMA qui a fortement touché les contrats couverts par la compagnie à Saint-Martin et Saint-Barthélemy.

A.3 Performance associée aux activités de placements

Du point de vue des risques politiques, alors qu'un virage protectionniste était redouté en début d'année 2017 aux Etats-Unis, les décisions en ce sens sont, au final, restées très limitées. En zone euro, les risques pour l'intégrité des institutions européennes ont fortement diminué à l'issue des élections françaises du printemps. Dans le monde émergent, si l'année a été marquée par quelques tensions géopolitiques, le 19ème Congrès du Parti communiste chinois a donné une impression de stabilité et de nouvelles directions claires pour la politique économique. Ainsi, les surprises positives ont été particulièrement fortes et régulières en zone euro, une dynamique de croissance très robuste s'est maintenue aux Etats-Unis et en Chine et les autres pays émergents sont restés sur la trajectoire d'amélioration initiée en 2016. Le commerce mondial a rebondi.

En conséquence, en termes d'environnement macro-économique, l'année 2017 a été marquée avant tout par des chiffres économiques nettement meilleurs qu'attendu, montrant le déroulement d'un cycle de croissance bien synchronisé à l'échelle mondiale et concernant les marchés financiers, elle a été très positive pour les principaux indices d'actions tandis que les rendements obligataires sont restés presque stables aux Etats-Unis et ont légèrement progressé en Allemagne, taux de référence pour la zone euro.

Dans ces conditions, à fin décembre 2017, les produits financiers générés par les investissements de La Médicale s'élèvent à 33 887 milliers d'euros, en hausse de 10,9% par rapport à fin 2016.

Le tableau ci-dessous illustre les produits des placements nets de charges (y compris intérêts des dettes subordonnées) tels que comptabilisés dans les états financiers normes locales pour l'année 2017 :

<i>(en milliers d'euros)</i>	31/12/2017	31/12/2016
Obligations, titres structurés et tritisations	16 123	14 392
Actions	4 916	9 851
Fonds d'investissements	14 936	7 309
Immobilier	1 495	1 751
Total produits financiers	37 470	33 303
Frais de gestion des placements	(3 583)	(2 741)
Produits financiers nets et charges	33 887	30 562

Conformément à la composition du portefeuille de placements, composés à 79% d'actifs obligataires, les revenus du portefeuille proviennent pour l'essentiel des coupons perçus pour ces actifs (39%).

La poche de diversification, représentant 21% du portefeuille de placements, permet la réalisation de plus-values afin de compléter la production financière. Ces plus-values ont majoritairement été réalisées sur les actions en direct ou détenues via des OPCVM compte tenu de la bonne performance de ce marché.

A.4 Autres produits et charges

Les autres produits et charges proviennent majoritairement des commissions perçues par La Médicale en rémunération de la distribution des garanties décès incluses dans les produits associés aux lignes d'activité Protection des revenus et Assurances Santé et portées par Predica, autre entité vie du groupe Crédit Agricole Assurances, ainsi que de l'impôt et les charges financières liées aux titres de dettes subordonnées.

A

B

C

D

E

B. SYSTÈME DE GOUVERNANCE

La Médicale s'est munie d'un système de gouvernance en adéquation avec ses différents métiers et ses modalités de pilotage. Ce système de gouvernance participe activement à la réalisation des objectifs stratégiques de La Médicale tout en garantissant une gestion saine et prudente de ses risques compte tenu de leur nature, de leur ampleur et de leur complexité.

B.1 Information générale sur le système de gouvernance

L'organisation générale de La Médicale est articulée autour :

- d'un Conseil d'Administration et d'une Direction générale
- d'un fonctionnement hiérarchique (Directions, Départements, Services, Unités),
- d'un fonctionnement transverse assuré par des comités,
- pour certaines fonctions, d'un reporting au groupe CAA, assuré au travers de différentes lignes métiers.

Certaines fonctions de La Médicale sont mutualisées au niveau du groupe CAA comme celles qui sont assurées par la Direction des Investissements, la Direction de la Communication Corporate ou encore par le département communication clients. La Direction de l'audit est aussi commune à toutes les entités du groupe CAA. Depuis 2013, la Direction des Ressources Humaines a, en outre, été mutualisée au niveau de CAA de même que la fonction Achat.

B.1.1 Rôles, responsabilités et missions des acteurs de la gouvernance

B.1.1.1 Conseil d'administration

Le Conseil d'Administration de La Médicale est composé au 31 décembre 2017 de quatre membres et d'un censeur. Il se réunit en général quatre fois par an. Le Conseil d'Administration détermine les orientations de l'activité de la société et veille à leur mise en oeuvre. Dans la limite de ses pouvoirs, il se saisit de toute question intéressant la bonne marche de la société et règle par ses délibérations les affaires qui la concernent. Il établit et approuve les différents rapports exigés. Il valide également les politiques. Le Conseil peut procéder aux contrôles et vérifications qu'il juge opportuns et veille à la qualité de l'information fournie aux actionnaires. Le Conseil d'Administration assume la responsabilité du respect des dispositions légales, réglementaires et administratives adoptées en vertu de la Directive Solvabilité 2. Le Conseil veille à ce qu'il soit procédé une évaluation interne des risques et de la solvabilité.

Il est également responsable de l'efficacité du système de gouvernance des risques en fixant l'appétence au risque et les limites de tolérance au risque en approuvant les politiques principales de gestion des risques de la compagnie.

A ce titre, il fixe la stratégie et approuve l'organisation générale de la compagnie, son système de gouvernance et de gestion des risques ainsi que son dispositif de contrôle interne. Il s'assure qu'ils sont adaptés à la nature, à l'ampleur et à la complexité des risques des opérations et les contrôle à intervalle régulier afin qu'ils garantissent une gestion saine et prudente de l'activité. Il est ainsi impliqué dans la compréhension des principaux risques encourus par la compagnie, dans la fixation des limites et est régulièrement informé de leur respect. Il s'assure que le système de gouvernance des risques mis en place exerce une gestion intégrée, cohérente et efficace.

Le Conseil est en lien avec la Direction générale et les responsables des fonctions clés. Le Conseil entend directement les responsables des fonctions clés au moins une fois par an afin de prendre connaissance de leur bilan annuel et chaque fois que ceux-ci souhaitent l'informer d'un événement de nature à le justifier.

B.1.1.2 Comités sous la responsabilité du Conseil d'administration

Comités exceptionnels :

Le Conseil peut décider la création de comités chargés d'étudier des questions spécifiques de sa compétence. Ces comités exercent leur activité sous sa responsabilité.

Il n'y a pas de comité exceptionnel à ce jour.

B.1.1.3 Direction générale

En application des dispositions légales, les fonctions de Président et de Directeur Général sont dissociées au sein de La Médicale.

Le Conseil d'Administration du 15 décembre 2015 a désigné comme dirigeants effectifs à compter du 1er janvier 2016 son Directeur général Philippe MORELLI ainsi qu'à compter du 15 décembre 2016 le Directeur Projets, Processus et Offres, Stéphane DUBAR, assurant ainsi le respect du principe des « quatre yeux ».

La Direction générale est investie des pouvoirs les plus étendus pour agir en toute circonstance au nom de la société, dans la limite de son objet social et sous réserve des pouvoirs que la loi attribue expressément aux assemblées d'actionnaires et au Conseil d'Administration.

La Direction générale fixe les modalités opérationnelles de mise en œuvre de la stratégie décidée par le Conseil d'Administration et rend compte à ce dernier de son action. Elle supervise, pilote, le fonctionnement du système de gouvernance des risques mis en place. Elle propose au Conseil les orientations stratégiques et établit les politiques que le Conseil approuve. Elle fixe des procédures décisionnelles efficaces, une structure organisationnelle qui indique clairement les lignes de reporting, assigne les rôles et responsabilités en matière de contrôle interne et attribue les moyens adéquats.

Elle est directement impliquée dans l'organisation et le fonctionnement du dispositif de maîtrise des risques et de contrôle interne et s'assure notamment que les stratégies et limites de risques sont compatibles avec la situation financière (niveaux des fonds propres, résultats) et les stratégies arrêtées pour la Compagnie. Elle interagit de manière appropriée avec les comités mis en place au sein de l'entreprise et notamment les responsables de fonction clé.

B.1.1.4 Fonctions clés

Quatre fonctions clés ont été mises en place au sein de La Médicale :

- une fonction gestion des risques,
- une fonction actuarielle,
- une fonction conformité,
- une fonction audit interne.

Ces fonctions-clés, disposant d'un responsable unique, éclairent et assistent la Direction générale et le Conseil d'Administration de La Médicale dans l'animation du système de gouvernance. Elles disposent de l'autorité et de l'indépendance nécessaire à la bonne réalisation de leurs missions.

1. Fonction Gestion des Risques de La Médicale

Les principes d'organisation et de fonctionnement du dispositif de contrôle des risques du groupe ont été établis à partir des normes internes du groupe Crédit Agricole, et adaptés et complétés afin d'y intégrer les risques inhérents au métier de l'assurance et les exigences découlant de la directive Solvabilité 2.

La fonction de gestion des risques de La Médicale est assurée par son Responsable des Risques et du Contrôle Permanent (RCPR).

A

B

C

D

E

Rôles et responsabilités de la fonction

La fonction Gestion des Risques vise à répondre aux enjeux suivants :

- Disposer d'un **cadre « risques »** et d'une stratégie des risques,
- Mettre en place un **système de gestion des risques** (détection, mesure, contrôle, gestion et déclaration),
- Répondre aux **besoins de pilotage et de communication**,
- **Garantir la conformité des opérations effectuées avec les évolutions réglementaires et répondre aux demandes d'analyses sur les risques** en provenance des différentes parties-prenantes.

Organisation de la fonction et lien avec les autres directions et entités assurance

La fonction Gestion des Risques repose sur :

- Le Responsable du Contrôle Permanent et des Risques de La Médicale, rattaché hiérarchiquement au Directeur des Risques de CAA et fonctionnellement au Directeur Général de La Médicale,
- Les Référents Risques nommés par domaine ayant un rôle transverse au sein du groupe CAA sur les risques clés assurance que sont les Risques Réassurance et Financier.

Cette fonction s'appuie sur :

- La contribution des autres fonctions clés, notamment la fonction actuarielle sur les risques techniques et le dispositif de contrôle interne au sein de la compagnie ;
- Les dispositifs de gestion des risques du groupe déclinés dans les entités (partage de bonnes pratiques) ;
- L'analyse de l'ORSA en lien avec les équipes Finances et Actuariat de La Médicale.

2. Fonction Actuarielle de La Médicale

Rôles et responsabilités de la fonction

Le rôle de la Fonction Actuarielle est conforme aux attendus Solvabilité 2 et vise à répondre au niveau de La Médicale aux enjeux suivants :

- Assurer la fiabilité et le caractère adéquat des provisions techniques prudentielles au regard des risques et garanties ;
- Exercer un second regard sur les politiques de souscription et sur les dispositions prises en matière de réassurance ;
- Contribuer au système de gestion des risques en particulier concernant la projection des provisions techniques dans l'ORSA ;
- Formaliser l'ensemble de ses travaux et de ses conclusions dans un rapport de la fonction actuarielle annuel pour présentation au Conseil d'administration.

Organisation de la fonction

La fonction actuarielle de La Médicale est rattachée hiérarchiquement à un dirigeant effectif du groupe CAA et fonctionnellement au Directeur Général de La Médicale.

3. Fonction de vérification de la Conformité de La Médicale

Les principes d'organisation de La Médicale, s'inscrivent dans ceux de la Ligne Métier Conformité du groupe Crédit Agricole et dans les exigences découlant de Solvabilité 2.

Rôles et responsabilités de la fonction

La fonction Conformité vise à prémunir le groupe contre les risques de non-conformité aux lois et règlements applicables à ses activités et aux normes internes du groupe Crédit Agricole S.A. qui comprend également les domaines relevant de la conformité tels que définis par la ligne métier du Groupe Crédit Agricole S.A.

La fonction Conformité a pour mission :

- D'obtenir une vision consolidée des risques de non-conformité et de démontrer leur maîtrise,
- De suivre les risques de non-conformité,
- D'assurer la communication associée à ses missions,
- De représenter la compagnie auprès du régulateur et de l'autorité de contrôle.

Organisation de la fonction, rattachement et lien avec les autres directions et entités assurance

Depuis le 1er janvier 2017, la Fonction Conformité est assurée par CAA pour le compte de La Médicale, la Fonction clé Conformité Groupe s'appuyant sur le Responsable Conformité de l'entité.

Le Responsable Conformité de La Médicale est hiérarchiquement rattaché au Directeur Général de La Médicale et fonctionnellement au Responsable Conformité de CAA.

Le Responsable Conformité entretient des relations étroites avec le RCPR et les métiers de La Médicale, notamment au sein des équipes Offres, Processus et Projets.

4. Fonction Audit Interne du groupe CAA

Rôles et responsabilités de la fonction

La Direction de l'Audit des Assurances (DAA) mène des missions d'audit, sur pièces et sur place, portant sur l'ensemble du périmètre de contrôle interne du Groupe CAA, incluant ses prestataires de service essentiels. Ses missions ont pour objet de s'assurer de la correcte mesure et maîtrise des risques, de l'adéquation et de l'efficacité des dispositifs de contrôle, de la conformité des opérations et du respect des procédures, de la correcte mise en oeuvre des actions correctrices décidées, et enfin d'évaluer la qualité et l'efficacité du fonctionnement. Elles permettent de fournir une opinion professionnelle et indépendante sur le fonctionnement et le contrôle interne du Groupe et de ses entités aux Directions Générales et Conseils d'Administration du Groupe et de ses filiales.

Organisation de la fonction, rattachement et lien avec les autres directions et entités assurance

La fonction Audit interne est incarnée, au niveau du groupe CAA et de ses filiales françaises par le Directeur de l'Audit du groupe CAA. Par ailleurs afin de garantir son indépendance, le Directeur de l'Audit du groupe CAA bénéficie d'un rattachement hiérarchique à la ligne métier Audit Inspection du Crédit Agricole et fonctionnel au Directeur général du Groupe CAA. Ce dernier veille en particulier à ce que les moyens nécessaires lui soient alloués pour l'accomplissement de ses missions.

B.1.2 Changements importants du système de gouvernance survenus au cours de la période de référence

Au cours de l'exercice 2017, il n'y a pas eu de changement majeur en matière de comitologie et de gouvernance.

A

B

C

D

E

B.1.3 Informations relatives à la politique de rémunération

B.1.3.1 Présentation générale et principales composantes de la politique de rémunération des membres du Conseil d'administration et de la Direction générale

Conseil d'Administration :

Jetons de présence

Il n'est pas alloué de jetons de présence pour les membres du Conseil d'Administration de La Médicale.

Informations sur les dispositifs ouvrant droit à des composantes variables de la rémunération (options sur actions, actions)

Il n'y a pas de dispositif ouvrant droit à des composantes variables de la rémunération.

Dirigeants mandataires sociaux :

Le mandat du Directeur Général de La Médicale est effectué à titre gratuit. En effet, sa rémunération est assurée par Crédit Agricole Assurances, en respect des dispositions applicables au sein du Groupe. Les dirigeants mandataires sociaux de La Médicale ne bénéficient pas d'avantages en nature, de régimes spécifiques de retraite, de prévoyance ou d'indemnité de rupture liés à leur mandat social.

Principes généraux :

La politique de rémunération de la Médicale est directement intégrée à la politique de rémunération du Groupe Crédit Agricole S.A définie par la Direction Générale de Crédit Agricole S.A., sur proposition de la Direction des Ressources Humaines du groupe Crédit Agricole S.A. et après avis du Comité de contrôle des politiques de rémunération du groupe Crédit Agricole S.A. Cette politique est examinée et validée chaque année par le Conseil d'Administration de Crédit Agricole S.A.

Dans le cadre des spécificités de ses métiers, de ses entités juridiques et des législations pays, le Groupe veille à développer un système de rémunération qui assure aux collaborateurs des rétributions cohérentes vis-à-vis de ses marchés de référence afin d'attirer et retenir les talents dont le Groupe a besoin. Les rémunérations sont dépendantes de la performance individuelle mais aussi collective des métiers. Enfin, la politique de rémunération tend à limiter la prise de risques excessive.

La politique de rémunération de La Médicale est ainsi élaborée en déclinaison des objectifs définis par le Groupe tout en s'attachant à les adapter aux différentes catégories de collaborateurs et aux particularités du marché de l'Assurance.

Gouvernance :

Par l'intermédiaire de la Direction des ressources humaines Groupe, la Médicale met à la disposition du Comité des rémunérations de Crédit Agricole S.A., toutes les informations nécessaires à l'accomplissement de sa mission.

La Médicale décline ainsi sa politique de rémunération selon les délibérations du Conseil d'Administration de Crédit Agricole S.A. émises après recueil des avis formulés par le Comité des rémunérations et le Comité de contrôle des politiques de rémunération du Groupe. Ce dernier comité regroupe la Direction des risques et contrôle permanents Groupe, la Direction de la conformité Groupe et la Direction des ressources humaines Groupe.

La Direction Financière Groupe intervient également dans la validation des modalités de détermination des résultats économiques de la rémunération variable des cadres dirigeants.

La définition et la mise en oeuvre de la politique de rémunération font enfin l'objet de mission d'audit par l'Inspection générale Groupe.

B.1.3.2 Principales composantes de la politique de rémunération des collaborateurs et cadres dirigeants

Collaborateurs :

La rétribution des collaborateurs repose sur les éléments suivants :

- Le salaire de base
- La rémunération variable individuelle
- La rémunération variable collective
- La rémunération variable long terme et différée
- Les périphériques de rémunérations (régimes de retraite supplémentaires et de prévoyance santé).

La Médicale compare ses pratiques à celles des sociétés d'assurance et de réassurance du marché français et vise ainsi à positionner la rémunération globale de ses collaborateurs à la médiane des pratiques de marché.

La rémunération variable individuelle rétribue la performance du collaborateur et constitue une partie intégrante de la structure de rémunération annuelle. Elle repose sur l'évaluation précise des résultats obtenus par rapport aux objectifs spécifiques de l'année en tenant compte des conditions de mise en oeuvre.

En réponse aux exigences réglementaires européennes (Solvabilité 2) mais également américaines (Volker's rules), des règles de bonne conduite ont été intégrées en 2015 à la politique de rémunération afin que les pratiques de rémunération :

- ne créent pas des incitations qui pourraient encourager les personnes concernées à favoriser leurs propres intérêts au détriment potentiel de leur client.
- n'encourage pas la prise de positions spéculatives au sein des activités de négociation pour compte propre permise par les textes
- interdisent aux collaborateurs tout recours à une stratégie individuelle de couverture ou assurance de maintien de revenu ou de responsabilité civile qui compromettrait l'alignement sur les risques prévu par les dispositifs de rémunération variable.

Toujours en réponse aux exigences réglementaires fixées par Solvabilité 2, à compter de l'exercice 2016 et afin de prévenir tout conflit d'intérêt, la rémunération des personnels occupant des fonctions clés est fixée indépendamment de celle des métiers dont ils valident ou vérifient les opérations.

Les objectifs qui leur sont fixés et les indicateurs servant à la détermination de leur rémunération variable ne prendront pas en considération des critères relatifs aux résultats et aux performances économiques des entités dont ils assurent le contrôle.

La rémunération variable collective rétribue la performance collective de la Médicale. Elle est constituée de la participation et de l'intéressement. Elle est complétée d'un Plan d'Epargne d'Entreprise et d'un Plan d'Epargne pour la Retraite Collective.

A

B

C

D

E

Cadres dirigeants :

Rémunération variable individuelle

Les cadres dirigeants de La Médicale bénéficient du programme de rémunération variable déployé au sein du Groupe Crédit Agricole S.A. : la Rémunération Variable Personnelle (RVP), fondée sur le management par objectifs et l'atteinte d'objectifs individuels et collectifs prédéfinis sur le périmètre de responsabilité du collaborateur.

Ce programme a été décliné et adapté aux cadres supérieurs de La Médicale qui bénéficient également d'une Rémunération Variable Personnelle.

La RVP mesure la performance individuelle sur la base d'objectifs collectifs et individuels autour de 4 champs :

- Les résultats économiques,
- Le capital humain,
- Les clients internes / externes,
- La société.

La rémunération variable attribuée est également directement impactée par la constatation de comportements non respectueux des exigences d'honorabilité, des règles et procédures de conformité et des limites de risques.

Les niveaux de rémunération variable annuelle sont définis en pourcentage du salaire de base et sont croissants selon le niveau de responsabilité du dirigeant.

Chaque cadre dirigeant, quel que soit son métier ou sa fonction, a une part de ses objectifs économiques assise sur des critères Groupe, cette part dépendant de son niveau de responsabilité, l'autre part étant assise sur la base des objectifs économiques de son entité.

La rémunération variable long terme

Le plan de rémunération long terme mis en place par le groupe Crédit Agricole S.A. en 2011, prend la forme d'un plan d'attribution d'actions et/ou de numéraire indexé sous conditions de performance long terme.

Les actions, sous réserve de la réalisation des conditions de performance, sont acquises définitivement par tiers au prorata temporis sur une période de trois ans.

A la suite de l'acquisition définitive, une condition de portage pendant une période supplémentaire peut être imposée aux bénéficiaires.

Au terme de la période de différé, l'acquisition définitive des actions est liée à la réalisation de conditions exigeantes de performance durable, sur la base des critères suivants :

- la performance économique intrinsèque du groupe Crédit Agricole S.A.
- la performance relative de l'action Crédit Agricole S.A. par rapport à un indice composite de banques européennes
- la performance sociétale, mesurée par l'indice FReD.

Si les conditions de performance sont réalisées ou dépassées au terme de la période d'acquisition, 100% des droits attribués sont réputés acquis. En cas d'atteinte partielle des conditions de performance, un abattement est calculé de façon linéaire.

Chaque condition de performance porte sur un tiers de l'attribution initiale.

Les cadres dirigeants du premier cercle managérial de La Médicale (directeurs généraux et directeurs généraux adjoints au titre de Crédit Agricole S.A.) sont éligibles à ce plan long terme, dont l'attribution est décidée annuellement par le Directeur général du Groupe.

Durant la période d'acquisition, les droits attribués seront effectivement acquis à chaque échéance du différé sous condition de présence dans l'entreprise ou si le bénéficiaire est dans l'une des situations suivantes :

- Mobilité interne au sein du Groupe Crédit Agricole
- Retraité
- Rupture du contrat de travail pour motif économique à l'initiative de l'employeur,
- Départ pour incapacité / invalidité.
- Changement de contrôle de la filiale
- Décès (son ou ses ayants droit recevront les droits en cours d'acquisition au titre de la dévolution successorale).

Informations sur les principales caractéristiques des régimes de retraite supplémentaire :

Les cadres dirigeants de la Médicale bénéficient de régimes de retraite supplémentaire, constitués d'une combinaison de régimes de retraite à cotisations définies et d'un régime à prestations définies de type additif :

- les cotisations cumulées des deux régimes de retraite supplémentaire à cotisations définies (le régime de branche et le régime collectif d'entreprise), sont égales à 8 % du salaire brut plafonné à concurrence de huit fois le plafond de la Sécurité Sociale (dont 5 % à la charge de l'employeur et 3 % à la charge du bénéficiaire) ;
- les droits du régime additif à prestations définies sont déterminés sous déduction de la rente constituée dans le cadre des régimes à cotisations définies. Ces droits sont égaux, sous condition de présence au terme, au produit d'un taux de pension compris entre 0,125 % et 0,30 % par trimestre d'ancienneté, dans la limite de 120 trimestres, et de la rémunération de référence.

La rémunération de référence est définie comme la moyenne des trois rémunérations annuelles brutes les plus élevées perçues au cours des 10 dernières années d'activité au sein des entités de Crédit Agricole incluant la rémunération fixe d'une part et la rémunération variable d'autre part, cette dernière étant plafonnée entre 40 % et 60 % de la rémunération fixe, selon le niveau du dernier salaire.

En tout état de cause, à la liquidation, la rente totale de retraite est plafonnée, tous régimes confondus, à vingt-trois fois le plafond annuel de la Sécurité sociale à cette date, et à 70 % de la rémunération de référence.

Les droits constitués au sein du Groupe antérieurement à la date d'effet du règlement en vigueur, sont maintenus et se cumulent le cas échéant, avec les droits nés de l'application du règlement en vigueur et notamment, pour le calcul du plafonnement de la rente versée.

Prime de performance sur objectifs des Cadres et Non Cadres

Les primes de performance reposent sur l'évaluation précise des résultats obtenus par rapport aux objectifs spécifiques de l'année (combien) en tenant compte des conditions de mise en œuvre (comment). Elles ne rémunèrent pas la réalisation des missions liées à la fonction.

Le degré d'atteinte ou de dépassement des objectifs est le point central pris en compte pour l'attribution des primes de performance ; mais il doit être accompagné d'une appréciation qualitative sur la manière dont les objectifs ont été atteints (en termes d'autonomie, d'implication, d'incertitude, de contexte...) et au regard des conséquences pour les autres acteurs de l'entreprise (manager, collègues, autres secteurs...).

A

B

C

D

E

La prise en compte de ces aspects permet de différencier l'attribution des primes selon les situations.

L'évaluation est formalisée dans le cadre d'un entretien annuel d'évaluation.

En synthèse, la prime de performance est variable d'un collaborateur à l'autre (y compris au sein d'une même catégorie) et d'une année sur l'autre. Cette variabilité pouvant aller jusqu'à zéro.

Rémunération des personnels identifiés

La Médicale a inscrit dans sa politique de rémunération, des dispositions particulières relatives aux collaborateurs dit « preneurs de risque » au sens de l'assurance et identifié parmi les populations suivantes :

- l'organe d'administration, de gestion ou de contrôle
- les dirigeants effectifs
- les personnels occupant des fonctions « clés »
- les personnels dont l'activité professionnelle a un impact important sur le profil de risque de l'entreprise.

A compter de 2016, et lors de chaque nouvel exercice annuel, la liste ou les catégories de collaborateurs identifiés seront présentées au comité de rémunération de Crédit Agricole S.A. sur proposition de la Direction Générale de CAA, après validation par les fonctions risques, conformité et ressources humaines.

Le personnel ainsi identifié fera l'objet de dispositions spécifiques complémentaires :

- la rémunération variable sera composée d'une part différée, et modulable via l'introduction de conditions de performance pour son acquisition définitive.
- Le paiement de cette partie de la rémunération variable différée sera effectué en action et/ou en numéraire indexé.

L'application de ces dispositions spécifiques pouvant faire l'objet d'une exemption au nom du principe de proportionnalité, après avis de la Direction des Risques et Contrôles Permanents de CAA, et, notamment, par la prise en compte de la réalité de la prise de risque ou par celle des niveaux de rémunération des collaborateurs concernés.

Par ailleurs et pour l'exercice 2017, au regard des nouvelles règles d'encadrement instaurées par la directive européenne « CRDIV », La Médicale n'a pas de personnel « identifié » tels que défini pour les entreprises du secteur de la banque, des services de paiement et des services d'investissement soumises au contrôle de l'Autorité de contrôle prudentiel et de résolution. En effet les sociétés d'assurances sont désormais exclues du champ d'application du règlement délégué de la Commission européenne n°604/2014 (article 198 de l'arrêté du 3 novembre 2014 relatif au contrôle interne).

B.1.4 Principales caractéristiques des transactions significatives avec les parties liées

Les principales transactions significatives réalisées sur l'exercice 2017 sont les dividendes distribués pendant l'année 2017. Il n'y a pas de transactions significatives avec les membres de la direction.

B.2 Exigences de Compétence et d'Honorabilité

Le groupe CAA a formalisé les règles d'appréciation et de justification de la compétence (individuelle et collective) et de l'honorabilité des personnes visées (Conseils d'administration, dirigeants effectifs et responsables des fonctions clés) au sein de la « politique de compétence et d'honorabilité des compagnies d'assurance du groupe Crédit Agricole ».

Cette politique est revue annuellement et modifiée si un évènement le justifie telle qu'une : modification de règles d'appréciation et de justification de la compétence et de l'honorabilité.

B.2.1 Dispositions de La Médicale en matière de compétence et d'honorabilité

B.2.1.1 Dispositions en matière de compétence

Compétence collective des Conseils d'Administration

L'appréciation de la compétence collective se fait au regard de l'ensemble des qualifications, des connaissances et des expériences de ses membres. Elle tient compte des différentes tâches confiées à chacun de ces membres, afin d'assurer une diversité de qualifications, de connaissances et d'expériences propre à garantir une gestion et une supervision professionnelles de l'entreprise.

Compétence individuelle des administrateurs, des dirigeants effectifs et des responsables de fonctions clés

L'appréciation de la compétence individuelle :

- **Pour les administrateurs** : est un moyen d'appréciation pour les fonctions individuelles qui leur sont attribuées mais aussi pour la détermination de la compétence collective,
- **Pour les dirigeants effectifs et les responsables des fonctions clés** : tient compte des diplômes, de l'expérience de manière proportionnée aux attributions. Elle se base également sur l'existence des mandats antérieurs et sur l'ensemble des formations suivis tout au long du mandat.

Domaine de compétence

Les domaines de compétence sont au nombre de cinq aussi bien pour l'appréciation de la compétence individuelle que pour la compétence collective. Il s'agit des domaines de l'assurance, de la gestion, de la finance, de la comptabilité et de l'actuariat.

Le Conseil d'Administration doit disposer collectivement des connaissances et de l'expérience nécessaires en matière de marchés de l'assurance et marchés financiers, de stratégie de l'entreprise et de son modèle économique, de son système de gouvernance, d'analyse financière et actuarielle et d'exigences législatives et réglementaires applicables à l'entreprise d'assurance.

B.2.1.2 Dispositions en matière d'honorabilité

L'honorabilité est appréciée en vérifiant que chaque personne n'a pas fait l'objet de condamnation pour : blanchiment, corruption, trafic d'influence, détournement de biens, trafic de stupéfiants, fraude fiscale, faillite personnelle, etc. La réputation des personnes ainsi que leur intégrité sont aussi des éléments à prendre en considération dans l'évaluation.

Les personnes faisant l'objet d'une condamnation doivent cesser leur activité dans un délai d'un mois à compter de la date à laquelle la décision de justice est définitive.

La preuve demandée pour justifier de l'honorabilité consiste, a minima, en la production d'un extrait de casier judiciaire ou à défaut un document équivalent délivré par une autorité judiciaire ou administrative compétente.

A

B

C

D

E

B.2.1.3 Dispositions en matière de notification auprès de l'autorité de contrôle

L'ensemble des dirigeants effectifs et des responsables des fonctions clés en activité fait l'objet d'une notification à l'autorité de contrôle ainsi que toute nomination ou renouvellement de poste.

La Direction juridique de chaque entité est en charge de recenser les informations nécessaires pour préparer les dossiers de notification auprès de l'ACPR.

B.2.2 Processus d'appréciation et de justification de la compétence et de l'honorabilité

B.2.2.1 Dispositif d'appréciation de la compétence

Compétence individuelle

L'appréciation s'appuie essentiellement sur les expériences acquises (fonction actuelle, mandats antérieurs, etc.) et les principes d'appréciation retenus se basent :

- **Dirigeants effectifs et responsables des fonctions clés** : l'appréciation de leur compétence, sur l'ensemble des 5 domaines s'agissant des dirigeants effectifs et sur leur domaine de responsabilité pour les responsables des fonctions clés, se fait au regard de leurs diplômes, des mandats antérieurs, des expériences, des formations suivies qui sont détaillés dans le cadre du dossier d'agrément transmis à l'ACPR pour leurs fonctions exercées au sein d'une compagnie d'assurance.
- **Administrateurs** : l'appréciation de leur compétence sur l'ensemble des 5 domaines (cités en paragraphe 2) se fait au regard de leurs diplômes, des mandats antérieurs et de leurs expériences et des agréments au titre des fonctions de dirigeants exercées.

Pour le recensement des diplômes, des mandats, des expériences et des formations suivies, un support a été mis en place. Ce support intitulé « support des expériences et des compétences » est complété pour tous les administrateurs, les dirigeants effectifs et les responsables des fonctions clés.

Ce support d'appréciation de compétence individuelle a été renseigné par les administrateurs fin 2015 puis fin 2017.

Compétence collective

En complément du support demandé pour l'appréciation de la compétence individuelle, un questionnaire permettant d'évaluer le niveau de compétence attendu pour chacun des 5 thèmes est déployé auprès des administrateurs. Ce questionnaire est intitulé « auto-évaluation des connaissances liées à Solvabilité 2 ». Pour les administrateurs déjà en poste il doit être complété une seule fois à la mise en oeuvre de Solvabilité 2. Pour les nouveaux administrateurs, il doit être complété lors de leur nomination.

B.2.2.2 Plan de formation

L'analyse des résultats des évaluations des compétences réalisées permet de déterminer les plans de formations à mettre en oeuvre.

- **Dirigeants effectifs et responsables des fonctions clés** : dans le cadre de la prise de fonction et suivant les besoins identifiés, des plans de formations peuvent être proposés et suivis par les dirigeants effectifs et les responsables des fonctions clés à titre individuel,
- **Administrateurs** : le plan de formation proposé est identique pour tous les membres d'un même Conseil. Néanmoins, des zooms sur des aspects spécifiques peuvent être réalisés sur demande d'un administrateur ce qui peut venir étayer le plan de formation collectif ou ces formations peuvent être dispensées à titre individuel.

B.2.2.3 Dispositif d'appréciation de l'honorabilité

Le Secrétariat général de CAA et sa Direction juridique apporte la preuve de l'honorabilité des administrateurs, des dirigeants effectifs et des responsables des fonctions clés et justifie qu'ils n'ont pas fait l'objet de condamnations, de sanctions judiciaires ou pénales.

Pour ce faire, en complément de la production d'un extrait de casier judiciaire ou d'un document équivalent, une déclaration sur l'honneur est transmise aux administrateurs, aux dirigeants effectifs et aux responsables des fonctions clés pour signature afin de justifier de leur honorabilité. Elle a été complétée une première fois avant la mise en application de Solvabilité 2 et est réactualisée une fois par an.

B.3 Système de gestion des risques

B.3.1 Dispositif de gestion des risques

Pour mener à bien ses orientations stratégiques, en maîtrisant et encadrant de façon appropriée ses risques, La Médicale se fixe un cadre d'appétence aux risques. Celui-ci s'articule autour de trois dimensions (solvabilité, résultat et valeur) et est décliné en indicateurs clés par nature de risques, qui constituent le socle de la stratégie Risques.

La Médicale formalise dans sa stratégie risques le dispositif d'encadrement et de surveillance des différents risques auxquels l'expose la mise en œuvre de sa stratégie métiers, et notamment via le dispositif de limites et seuils d'alerte afférents.

La stratégie risques est revue au moins annuellement, soumise pour approbation au Conseil d'Administration de La Médicale, sous réserve de la validation par le Comité des Risques groupe CA S.A., émanation du Comité Exécutif de Crédit Agricole S.A., de la stratégie Risques de niveau Groupe.

La cartographie des risques constitue l'outil permettant d'identifier et d'évaluer les risques auxquels chacune des entités et a fortiori le groupe CAA, sont exposés. Elle est élaborée à partir des sources d'information disponibles et des systèmes de mesure existants, qui ont été normés au sein du groupe CAA : tableaux de bord des risques, cartographie des risques opérationnels actualisée régulièrement, résultats des contrôles permanents, de la collecte des incidents et des pertes opérationnelles, constats des missions d'audit, analyses en provenance des différents métiers...

Le Responsable Contrôle Permanent et Risques (RCPR) de La Médicale assure la supervision des risques de l'entité, le RCPR définissant les processus et dispositifs de mesure, surveillance et maîtrise des risques de son périmètre, dans le respect des normes et règles de fonctionnement groupe.

Le pilotage des risques financiers est sous la responsabilité du RCPR groupe CAA, impulsé par le référent Risques financiers (RCPR de Predica), qui intervient en transverse pour le groupe CAA. Ainsi, celui-ci actualise le corpus Risques financiers groupe CAA, composé des politiques de risques déclinées par univers de gestion, pour être applicable aux mandats de gestion confiés par les entités à la société de gestion d'actifs du groupe CA SA, Amundi, et émet les avis risques financiers pour compte commun. Ces avis portent notamment sur les investissements réalisés en direct par la Direction des Investissements de CAA, sur décision du Directeur Général de CAA dans le respect d'un schéma délégataire.

Les autres types de risques sont également gérés selon un prisme groupe, en s'appuyant sur les expertises conjointes, en coordonnant les actions à caractère transverse (sécurité des Systèmes d'information et PCA -Plan de Continuité de l'Activité- par exemple) et a minima en veillant au partage des bonnes pratiques.

A

B

C

D

E

Pour renforcer la surveillance des risques du groupe CAA se tient un comité bimensuel, auquel La Médicale participe (Comité de surveillance des risques), instance de partage entre les Responsables Risques et Contrôle Permanent (RCPR) des points d'alerte observés sur tout type de risques, qui a pour mission d'analyser les impacts de ces événements de risques survenus au fil de l'eau, de proposer les mesures de suivi et de restituer une synthèse au Comité Exécutif de CAA.

B.3.2 Dispositif ORSA

Le dispositif d'évaluation interne des risques et de la solvabilité (ORSA) est placé sous la responsabilité de la fonction Risques de La Médicale, en lien avec les équipes du Département Finances Réassurance de La Médicale. Il s'appuie sur le dispositif de gestion des risques existant et conforme à la stratégie Risques validée. Le dispositif ORSA est aussi conduit en lien avec la Fonction Actuarielle.

La démarche ORSA est intégrée au fonctionnement de l'entreprise et s'inscrit dans les processus décisionnels en place adaptés aux trois niveaux de décision :

- Au niveau stratégique : présentation à la gouvernance, pour validation, des enjeux stratégiques et du cadre d'appétence au risque, en référence aux objectifs de solvabilité, rentabilité et valeur, et qui trouve sa traduction au sein de la stratégie Risques sous forme de limites de tolérance au risque ;
- Au niveau du pilotage via la synchronisation avec le processus de planification Plan Moyen Terme.
- Au niveau opérationnel, via les études d'allocation, tarification, etc., intégrant les critères économiques ORSA.

La vision ORSA est prise en compte dans les processus de pilotage des principaux risques, à travers des indicateurs opérationnels de suivi des risques harmonisés au niveau du groupe, les limites associées fonction de l'appétence au risque, les leviers d'action.

L'ORSA de La Médicale est réalisé annuellement mais peut être actualisé en infra-annuel, en cas de changement significatif de l'environnement ou du profil de risques. Il s'appuie sur le cadre normatif de référence défini par CAA :

- Des principes communs partagés au sein des différentes entités et permettant de garantir une harmonisation des démarches,
- La description des besoins de documentation interne des processus ORSA de chaque entité, avec archivage des dossiers relatifs à chaque ORSA, dans le respect d'une politique d'archivage émise par le groupe CAA,
- Des instructions CAA pour l'ORSA prospectif (horizon, prise en compte du financement et de la distribution de dividende...) et les points structurants de méthodologie,
- Des scénarios ORSA groupe CAA appliqués par l'ensemble des entités en lien avec le profil de risque consolidé du groupe CAA, les scénarios spécifiques étant joués par les entités, en lien avec leur profil de risque, afin de capter des risques propres à la compagnie et non couverts par le jeu de scénarios groupe,
- Un socle commun d'indicateurs et de tableau de bord,
- Un planning défini au niveau groupe CAA,
- Une trame de rapport commune à l'ensemble des entités du groupe CAA,
- Un comité de suivi et de partage.

Pour l'ORSA 2017, les scénarios retenus pour les évaluations prospectives ont été axés principalement sur des stress financiers, compte tenu de la prédominance des risques financiers pour le groupe CAA et pour La Médicale, mais ont tenu compte aussi des risques non couverts par la formule standard (stress sur les souverains). Ils ont visé à analyser les conséquences d'un scénario

adverse (persistance des taux bas), d'un scénario de krach obligataire et d'un scénario d'écartement de spread. Des stress ont été simulés sur les risques techniques majeurs de La Médicale.

Ces travaux fournissent des éléments sur les besoins de financement de La Médicale, en qualité et en quantité, qui permettent de définir les opérations éventuelles de financement à mettre en place (ce point est commenté en section E). Ils aident aussi à identifier les leviers d'actions en cas d'évolution vers l'un des scénarios adverses, le plus adverse au plan de la solvabilité s'avérant la persistance de taux très bas.

B.4 Système de contrôle interne

Le contrôle interne vise à assurer la maîtrise des activités et des risques de toute nature auxquels l'entité est exposée, permettant la régularité (au sens de la réglementation), la sécurité et l'efficacité des opérations.

Il s'agit pour La Médicale de s'assurer de l'existence d'un dispositif adéquat de contrôle interne dont l'organisation répond aux principes communs suivants :

- Une couverture exhaustive des activités, des risques et des responsabilités des acteurs où la direction générale étant directement impliquée dans l'organisation et le fonctionnement du dispositif de contrôle interne ;
- Une définition claire des tâches qui comprend une séparation effective des fonctions d'engagement et des fonctions de contrôle, processus de décision fondés sur des délégations formalisées et à jour ;
- Des normes et procédures formalisées et actualisées, notamment en matière comptable ;
- Un système de contrôle comprenant des contrôles permanents intégrés dans le traitement des opérations (1er degré) ou effectués par des opérationnels n'ayant pas engagé les opérations contrôlées (2ème degré – 1er niveau), ou réalisés par des collaborateurs dédiés (2ème degré – 2ème niveau), les contrôles périodiques (3ème degré) étant réalisés par l'Inspection générale ou l'Audit.
- Une information du Directeur général et du Conseil d'Administration sur la stratégie risques et le suivi de son application (dont les limites fixées et leur utilisation), ainsi que les résultats du contrôle interne et la mise en œuvre des actions associées, dans une démarche corrective.

Les plans de contrôle permanent s'articulent autour d'un plan de contrôle local composé de contrôles ciblés par rapport à la criticité des processus et aux risques les plus significatifs identifiés dans la cartographie des risques, de niveau 1, 2.1 (définis avec les responsables de processus) et 2.2, et d'un référentiel de contrôles « clé » de niveau 2.2 établi par la Direction des risques Groupe CA S.A., portant sur la qualité et le bon fonctionnement du dispositif de surveillance et maîtrise des risques.

A fin 2017, le plan de contrôle Groupe applicable à la Médicale est composé de 47 indicateurs de niveau 2.2 qui portent sur l'ensemble des thématiques clés de la compagnie, à savoir les thèmes Comptable, Financier, Conformité, Opérationnels, Prestations Essentielles, Plan de Continuité d'Activité (PCA), Sécurité des Systèmes d'Information (SSI) et Sécurité Sureté Prévention (SSP).

Trois intervenants distincts veillent à la cohérence et à l'efficacité du dispositif de contrôle interne et au respect de ces principes, sur l'ensemble du périmètre de La Médicale :

- Le RCPR, responsable à la fois du dispositif de contrôle permanent et de la maîtrise des risques,
- Le Responsable Conformité,
- Le contrôle périodique (audit interne) qui intervient sur l'ensemble du groupe CAA (y compris les fonctions Risques et Contrôle Permanent, Conformité), selon un mode de fonctionnement régi par une charte d'audit.

A

B

C

D

E

Le contrôle des risques de conformité est intégré à l'ensemble du dispositif de Contrôle Permanent : cartographie des risques, plan de contrôle local et consolidé, rapports d'activité. Ces éléments contribuent à une bonne interaction. Des liens réguliers existent également avec l'audit interne lors de la préparation des missions, et lors de la restitution, les constats et recommandations émis alimentant les plans d'actions et étant utilisés, en tant que de besoin, pour actualiser la cartographie des risques.

Enfin, le comité Risques et Contrôle Interne de La Médicale constitue l'instance de coordination des fonctions gestion des risques, conformité et audit interne auxquelles se joint maintenant la fonction actuarielle.

La fonction conformité couvre, dans l'ensemble des domaines de la Conformité encadrés au niveau du Groupe CA S.A. par le corpus FIDES, ceux qui sont applicables à l'Assurance, et plus spécifiquement dans chacune des entités ceux applicables à ses propres activités. Elle décline le corpus FIDES en procédures opérationnelles et définit le plan de contrôle permanent visant à s'assurer de leur respect et de la maîtrise des risques de non-conformité identifiés lors de l'établissement ou l'actualisation de la cartographie des risques. L'animation du dispositif de conformité comprend également des actions de formation, d'information des collaborateurs et du management ainsi que l'émission d'avis de conformité, notamment lors de lancement de nouveaux produits ou nouvelles activités sécurisé par les comités Nouvelles Activités et Produits mis en place dans chaque entité.

Le dispositif de conformité de La Médicale est revu annuellement, à la lumière du rapport annuel de conformité par la Responsable Conformité de CAA.

B.5 Fonction audit interne

B.5.1 Principe général

La Fonction Audit Interne exerce ses activités dans le respect de la Politique d'Audit Interne approuvée en 2017 par le Conseil d'Administration du Groupe Crédit Agricole Assurances et de La Médicale. Cette politique – qui s'inscrit pleinement dans le cadre issu de la directive Solvabilité 2 – fait l'objet d'une révision annuelle. Elle est également conforme aux principes et standards établis par la Ligne Métier Audit Inspection du Groupe Crédit Agricole (LMAI).

La Fonction Audit Interne est mutualisée depuis 2010 au sein de la Direction de l'Audit Interne de Crédit Agricole Assurances (DAA). Dotée de 19 collaborateurs à Paris, elle s'appuie aussi sur les moyens et normes méthodologiques de la LMAI. La DAA assure la couverture de l'ensemble du périmètre de contrôle interne du Groupe Crédit Agricole Assurances. Elle contrôle également en direct La Médicale.

Suite à une mission conduite par l'Institut Français de l'Audit et du Contrôle Interne (IFACI) en mai 2015, la DAA a obtenu la certification de qualité attestant la conformité aux exigences requises par le référentiel professionnel de l'Audit interne du Global Institute of Internal Auditors.

B.5.2 Missions de la Fonction audit interne

La DAA exerce la « Fonction d'Audit Interne » du Groupe Crédit Agricole Assurances au sens de la directive Solvabilité 2 et le « Contrôle périodique » au sens de l'article 17 de l'arrêté du 03/11/2014. Elle mène des missions d'audit, sur pièces et sur place, au sein de l'ensemble des unités du périmètre de contrôle interne du Groupe Crédit Agricole Assurances (absence de « sanctuaire »), dont La Médicale. Son périmètre d'intervention couvre ainsi la totalité des entités, activités, processus et fonctions relevant du périmètre de contrôle interne du Groupe Crédit Agricole Assurances en France et dans le réseau international. Il couvre également la gouvernance et les activités des trois autres fonctions clés au sens de la directive Solvabilité 2. Il porte enfin sur les prestations externalisées de

services ou d'autres tâches opérationnelles essentielles ou importantes au sens de l'arrêté du 03/11/2014.

L'élaboration du plan d'audit annuel repose sur une cartographie des risques tenant compte de la totalité des activités et de l'ensemble du système de gouvernance, ainsi que de l'évolution attendue des activités. Elle donne lieu, aux niveaux du groupe et de La Médicale, à l'élaboration d'un plan d'audit pluriannuel visant une revue complète des activités sur une durée maximale de 5 ans (la fréquence de revue pouvant être plus courte selon l'évaluation des risques). Le plan d'audit est revu annuellement par le Comité d'Audit et des Comptes pour validation par le Conseil d'Administration.

Les missions effectuées par la DAA correspondent à des missions d'assurance au sens des normes professionnelles et non de conseil. Elles ont pour objet de s'assurer de l'adéquation et de l'efficacité du système de gestion des risques et du système de contrôle interne, et notamment :

- de la correcte mesure et maîtrise des risques liés à l'exercice des activités du Groupe Crédit Agricole Assurances (identification, enregistrement, encadrement, couverture) ;
- de l'adéquation et de l'efficacité des dispositifs de contrôles permettant d'assurer la fiabilité et l'exactitude des informations financières, de gestion et d'exploitation des domaines audités, en conformité avec le cadre normatif et les procédures en vigueur,
- de la correcte mise en œuvre des actions correctrices décidées (y compris suite aux missions des Autorités de Supervision ou de l'Inspection Générale du Groupe Crédit Agricole),
- d'évaluer la qualité et l'efficacité du fonctionnement général de l'organisation.

Elles permettent ainsi de fournir aux membres de l'organe d'administration, de gestion ou de contrôle (AMSB) du Groupe Crédit Agricole Assurances et de La Médicale, ainsi qu'à la Ligne Métier Audit Inspection du Groupe Crédit Agricole, une opinion professionnelle, indépendante et objective sur le fonctionnement, le système de gestion des risques et le système de contrôle interne de La Médicale.

B.6 Fonction actuarielle

La Fonction Actuarielle (FA) de La Médicale est organisée conformément aux exigences réglementaires Solvabilité 2.

La FA de La Médicale :

- participe aux comités de Fonction Actuarielle au niveau groupe CAA ;
- organise des points bilatéraux avec les équipes opérationnelles et la Fonction Gestion des Risques de La Médicale ;
- intervient au sein des comités de La Médicale relatifs à ses domaines de second regard : comité Solvabilité 2, comité qualité des données, comité technique, comité de réassurance, Comité Nouvelles Activités/Nouveaux Produits, Comité Marketing Stratégique.

La FA de La Médicale soumet chaque année son rapport au conseil d'administration de La Médicale, dans lequel elle :

- présente ses travaux et son processus d'interaction avec les équipes opérationnelles de La Médicale ;
- présente ses conclusions sur la fiabilité et le caractère adéquat des provisions techniques prudentielles, en s'assurant de la qualité des données, du caractère approprié des méthodologies, des modèles sous-jacents et des hypothèses utilisés pour le calcul ;
- émet un avis sur la politique globale de souscription et sur l'adéquation des dispositions prises en matière de réassurance ;
- indique dans quelle mesure elle contribue au système de gestion des risques (notamment contribution au processus ORSA) ;

A

B

C

D

E

- indique clairement toute défaillance et émet des recommandations sur la manière d'y remédier.

B.7 Sous-traitance

B.7.1 Principes généraux et objectif de la politique de sous-traitance du groupe

La politique de sous-traitance :

- Définit ce qui est considéré comme relevant de la sous-traitance, notamment au regard des obligations liées à Solvabilité 2,
- Définit les critères permettant de qualifier une prestation d'essentielle (PSEE), telle que stipulée dans la directive Solvabilité 2 et la réglementation bancaire et fixe les principes généraux et les étapes principales qui s'appliquent au processus de sous-traitance,
- Identifie les responsabilités associées,
- Décrit le dispositif de suivi et de contrôle associé à la sous-traitance (y compris sa prise en compte dans les activités auditées).

Cette politique a été déclinée pour La Médicale. La politique de sous-traitance, qui constitue un ensemble de principes directeurs, s'applique à l'ensemble des domaines de sous-traitance du groupe, quelle que soit la direction prescriptrice.

B.7.2 Relation entre le groupe et les filiales

Cette politique, revue annuellement, est validée par le Conseil d'Administration de CAA. Le RCPR du groupe CAA est en charge de sa mise en oeuvre et de proposer les modifications nécessaires pour en assurer la mise à jour régulière.

La politique de sous-traitance est déclinée chez La Médicale par le Responsable de Contrôle Permanent et des Risques. La politique de sous-traitance de La Médicale est validée par la Direction Générale, selon son processus de gouvernance propre, et présentée à son Conseil d'Administration. La décision d'externalisation revient à La Médicale sur son périmètre d'activité. CAA a un rôle de coordinateur, avec l'établissement de principes communs complétant la politique de sous-traitance, visant à garantir une approche homogène au niveau du groupe dans la définition des critères de qualification d'une nouvelle prestation (en particulier les critères de qualification des opérations dites « critiques ou importantes ») mais aussi dans le suivi des prestations communes au quotidien.

B.7.3 Cas des activités critiques ou importantes

La Médicale externalise deux activités critiques ou importantes auprès d'entités du groupe CAA voire du groupe CA S.A., dans une optique de capitaliser sur leur savoir-faire, faire jouer les synergies et bénéficier d'un effet de taille :

- Un mandat de gestion de son portefeuille d'investissement confié à Amundi (société de gestion du groupe Crédit Agricole S.A. détenu majoritairement par le groupe) : leader de la gestion d'actifs financiers en France et en Europe qui offre une gamme complète de produits couvrant toutes les classes d'actifs et les principales devises. Cette prestation est commune à plusieurs compagnies de Crédit Agricole Assurances, avec une subdélégation partielle à CACEIS (comptabilité titres).
- Le back office et services informatiques à CAAGIS : détenu à part égale par Crédit Agricole Assurances et les Caisses régionales de Crédit Agricole, CAAGIS a pour vocation première d'accompagner le développement de CAA en proposant une offre informatique et de services dédiée aux métiers de l'assurance. CAAGIS est prestataire pour la plupart des entités françaises du groupe CAA et réalise sa prestation en France.

C. PROFIL DE RISQUES

Le profil de risque de La Médicale décrit dans cette section est le résultat de la cartographie des risques qui constitue l'outil principal permettant d'identifier et d'évaluer les risques auxquels la compagnie est exposée. Ce profil de risque est utilisé comme base de calcul du besoin en capital de La Médicale qui sera lui-même développé ultérieurement dans le chapitre E. Gestion des fonds propres du rapport.

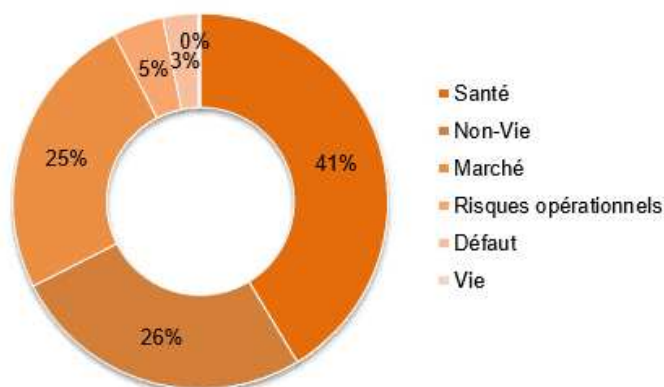
C.1 Introduction

Compte tenu de la prédominance de ses activités d'assurances de personnes et de responsabilité civile professionnelle, les principaux risques auxquels est exposée la compagnie sont les risques de souscription santé et souscription non vie, et dans une moindre mesure le risque de marché, pris en compte dans le calcul de l'exigence de capital de solvabilité requis (SCR) par la formule standard. La formule standard couvre également les autres risques techniques (moins significatifs pour la compagnie) ainsi que les risques opérationnels.

Les risques qui n'ont pas de correspondance dans la formule standard font l'objet, comme chacun des risques identifiés, d'un dispositif de gestion et d'un suivi permettant, le cas échéant, d'alerter la gouvernance, si une déviation par rapport au cadre de gestion courante est observée. Ces risques sont analysés via des stress scénarios.

Au regard des risques identifiés à fin 2017, le besoin en capital (SCR)¹ de La Médicale s'élève à 195 742 milliers d'euros.

L'exposition aux risques², qui caractérise le profil de risques de La Médicale, est composée en grande partie par les exigences de capital au titre des risques de souscription (67%) et des risques de marché (25%) comme l'illustre le graphique ci-dessous :



La répartition des risques est stable par rapport à 2016.

¹ Le SCR désigne dans ce chapitre le BSCR avant diversification et intégrant le risque opérationnel

² L'exposition aux risques se définit comme le BSCR avant diversification après absorption des pertes par les provisions techniques et intégrant le risque opérationnel

C.2 Risque de souscription

La Médicale assure les professionnels de santé dans le cadre de leur activité professionnelle : assurance responsabilité civile professionnelle, assurance de personnes (protection des revenus en cas d'incapacité/invalidité), couverture des frais de soins, assurance des biens professionnels, et dans le cadre personnel, assurance des biens privés.

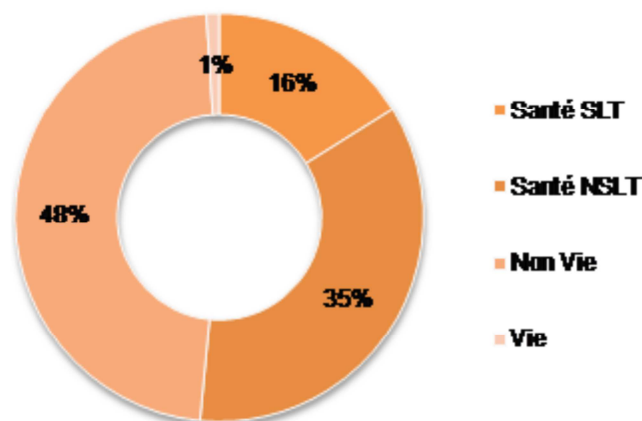
L'exposition aux risques de souscription représente, à fin 2017, 67 % de l'exposition aux risques totale, avec une répartition diversifiée entre les risques Santé et Non Vie, respectivement de 41% et 26%.

Le risque de souscription Santé (assurance de personnes et frais de soin) représente un peu plus de la moitié des engagements Best Estimate nets de réassurance de La Médicale à fin 2017 (51%).

L'autre moitié des engagements Best Estimates nets correspondent aux engagements au titre du risque de souscription Non Vie (48%, composé de la responsabilité civile professionnelle majoritairement, assurance de biens, protection juridique).

Le seul risque de souscription Vie porté par La Médicale (1%) correspond, au regard du référentiel Solvabilité 2, au versement de rentes au titre de la garantie responsabilité civile professionnelle (rentes issues de contrats Non Vie).

Best Estimate net de réassurance au 31/12/2017



C.2.1 Exposition aux principaux risques

Risques de souscription Santé :

Les risques de souscription Santé sont principalement portés par l'assurance de frais de soin (« Similaires à la vie ») et par l'assurance de personnes qui couvre :

- les risques incapacité et invalidité dans le cadre des contrats « Emprunteur » (« Similaires à la vie »),
- les risques incapacité et invalidité dans le cadre des contrats « Prévoyance » (protection des revenus).

La Médicale est ainsi exposée aux risques biométriques (incapacité/invalidité) ainsi qu'au risque de catastrophe de type pandémie. Le risque de souscription Santé constitue le risque majeur pour La Médicale puisqu'il représente 41% de l'exposition aux risques à fin 2017.

Risques de souscription Non Vie :

Les risques de souscription Non-Vie sont les risques liés à la garantie responsabilité civile professionnelle et les risques portés par l'assurance dommages aux biens.

Ces risques Non Vie sont de deux types :

- Risque de montant dans le cadre de la responsabilité civile professionnelle : faible fréquence mais montant d'indemnités significatif.
- Risques dommages aux biens : La Médicale est ici plutôt exposée au risque de fréquence, fréquence qui peut être accrue en cas de risque de catastrophe, notamment climatique.

Les traités de réassurance signés avec les différents réassureurs permettent de couvrir ces risques de fréquence et de montants exceptionnels.

Le risque de souscription non-vie représente 26% de l'exposition aux risques au 31 décembre 2017.

Risques de souscription Vie :

En tant que compagnie d'assurances non-vie, La Médicale n'est pas directement exposée à des risques de souscription Vie.

Un risque Vie apparaît toutefois lors de la transformation en rente du paiement d'une indemnité liée à la garantie responsabilité civile professionnelle. Ces rentes sont classées dans la ligne d'activité «rentes issues de contrats Non Vie». Ce périmètre est principalement exposé à un risque de longévité.

Le risque de souscription Vie représente moins de 1 % de l'exposition aux risques à fin 2017.

C.2.2 Principales techniques de gestion et de réduction du risque

En assurance dommages, assurance emprunteur et en prévoyance, les risques d'anti-sélection et d'insuffisance de tarification sont maîtrisés par :

- Le déploiement de la politique tarifaire,
- La politique de souscription qui est mise en oeuvre,
- La politique de gestion de sinistres,
- La politique de provisionnement.

Le risque de catastrophes et de dérive de la sinistralité sont maîtrisés par le déploiement de la politique de réassurance qui vise à protéger les fonds propres et contenir la volatilité du résultat.

Le rapport entre les sinistres - déclarés, liquidés ou provisionnés - et les primes acquises constitue l'indicateur essentiel de suivi du risque et est comparé au ratio cible construit sur un scénario de sinistralité standard. Le suivi de la sinistralité à La Médicale à travers les ratios S/C ne montre pas de signal d'alerte, et ce malgré les événements climatiques survenus aux Antilles françaises (Ouragans Irma et Maria) au cours de l'année 2017.

C.2.3 Principales concentrations

La Médicale commercialise ses contrats uniquement en France.

Comme mentionné précédemment, au 31 décembre 2017, les risques de souscription Non Vie et Santé représentent respectivement 26% et 41% de l'exposition aux risques.

Toutefois, du fait des caractéristiques du risque Responsabilité Civile Professionnelle (risque long et à coût moyen élevé), les BE nets de la LoB Non Vie représentent 48% des BE, les BE Santé représentent eux 51% et les BE Vie 1%.

C.3 Risque de marché

Les risques de marché sont également significatifs pour La Médicale, du fait du montant très important des actifs financiers en représentation des engagements vis-à-vis des assurés. A fin 2017, ils représentent 25% de l'exposition aux risques.

Ils peuvent provenir de :

- Risques de taux,
- Risques actions et immobilier,
- Risque de change,
- Risques de contrepartie, sous l'angle à la fois du risque de défaut (émetteurs des obligations en portefeuille, contreparties des opérations de gré à gré) et d'évolution du spread rémunérant le risque émetteur.

C.3.1 Exposition aux risques

Le risque de marché est issu, fin 2017, principalement des risques actions, spread et dans une moindre mesure le risque immobilier. Le SCR de taux est faible.

L'exposition aux obligations souveraines et garanties d'Etat est stable en proportion dans le portefeuille de La Médicale composé essentiellement de souverains et garanties d'Etat français.

Le SCR de change est marginal, du fait de la faible exposition de La Médicale au risque de change. La Médicale n'a pas d'exposition directe à des devises étrangères, elle est exposée indirectement via les parts de fonds qu'elle détient. Des couvertures de change sont mises en place au sein de ces fonds.

Le faible SCR de concentration reflète la politique de diversification en matière d'émetteurs mise en oeuvre par La Médicale via le respect de limites de concentration.

C.3.2 Principales techniques de gestion et de réduction du risque

La Médicale gère ses placements de manière prudente. La Médicale s'appuie à la fois sur les propres analyses faites par la Direction des Investissements du groupe CAA, qui prennent en compte le cadre d'appétence adopté par La Médicale, et sur les informations fournies par des prestataires externes (établissements financiers, gestionnaires d'actifs, agences de notation...).

Les différentes techniques de gestion et réduction des risques exposées ci-après relèvent également de la mise en application de ce principe. De plus, des dispositifs ont été mis en place pour prévenir tout conflit d'intérêts et sécuriser le processus en cas de nouveau type d'investissement.

Risque de taux

Pour faire face aux différents mouvements de baisse ou de hausse durable des taux d'intérêt, La Médicale dispose de différents leviers :

- l'ajustement de la durée, en fonction de l'écoulement prévisionnel des passifs,
- le pilotage des liquidités et des actifs taux cessibles avec faible impact en plus ou moins-values.

La Médicale s'est dotée des indicateurs et des instances permettant de suivre ces leviers.

Risque de spread

Le risque de contrepartie, et d'évolution du spread rémunérant ce risque, est encadré par le biais de limites sur la répartition des émissions dans les différentes catégories de rating.

L'analyse et le suivi rapproché du risque émetteur sont effectués par les équipes Risques d'Amundi (auquel est déléguée la gestion du portefeuille). Des revues trimestrielles de portefeuille, visant non seulement à examiner les émetteurs individuellement mais aussi à aborder des thématiques sectorielles, pays ou en lien avec l'environnement économique et les points d'attention identifiés, permettent une gestion active. Lorsque cela est nécessaire, un émetteur peut être mis sous surveillance (liste commune au groupe CAA recensant les émetteurs sur lesquels il est interdit d'investir), ou faire l'objet d'un programme de cessions au niveau du groupe CAA.

Risque actifs de diversification

Des limites sont imposées globalement aux investissements de diversification (non taux) et individuellement à chaque classe d'actifs (actions, immobilier, private equity et infrastructures, gestion alternative). Ces actifs, en effet, sont susceptibles de procurer une rentabilité supérieure et apporter de la diversification, mais induisent un risque de valorisation et de provisionnement comptable (Provision pour Dépréciation Durable, provision pour risque d'exigibilité).

C.3.3 Concentration

Le risque de concentration est maîtrisé par différents jeux de limites, calibrées selon la nature de la contrepartie :

- pour les souverains et assimilés, La Médicale prend en compte le poids de la dette dans le PIB et la notation pays, avec un encadrement au cas par cas pour les souverains des pays périphériques de la zone euro ;
- pour les financières ou industrielles, La Médicale module les limites en fonction du rating de la notation, et les complète par une approche groupe émetteur ;

La consommation de ces limites (respect ou non, zone de pré-alerte liée à la proximité par rapport à la limite) est suivie mensuellement, afin d'informer le niveau hiérarchique approprié sur les mesures de régularisation en cas de dépassement.

Compte tenu de ces mesures de gestion, l'exposition au risque de concentration est relativement faible.

Les investissements en actifs de diversification satisfont également à des règles de concentration unitaire et au sein d'une catégorie (poids des dix premières expositions par exemple pour l'immobilier physique, le private equity).

C.3.4 Sensibilités

Des scénarios de stress relatifs aux risques financiers sont établis dans le cadre de l'ORSA et fournissent une vision prospective, sur l'horizon budgétaire, des indicateurs de solvabilité, en intégrant les hypothèses de ce plan, en matière notamment de distribution de dividende et de financement.

Lors de l'ORSA 2017, les scénarios de stress choisis, en lien avec le profil de risque du groupe CAA, ont consisté en :

- la persistance de taux bas tout au long du plan à moyen terme et un repli des actions et de l'immobilier,
- une baisse des actifs risqués en 2018 et 2019,
- Un krach obligataire en 2019 avec baisse simultanée des actions et de l'immobilier.

Le scénario de taux durablement bas serait le plus impactant pour le ratio de solvabilité de La Médicale.

Des analyses de sensibilités financières ont été également réalisées sur le ratio de solvabilité au 31 décembre 2017. Elles ont porté sur les principaux facteurs de risque pris isolément (actions, taux, spread), puis combinés. Les hypothèses retenues sont décrites ci-après :

Sensibilités financières « stand-alone »

	Choc retenu
Actions	- 25 %
Hausse des taux	+ 50 bp
Baisse des taux	+50 bp
Hausse des spreads govies	+ 75 bp
Hausse des spreads corporates	+ 75 bp

Sensibilité financière combinée « baisse des taux »

	Choc retenu
Actions	- 15 %
Taux	- 25 bp
Spread	Govies : + 85 bp
	Corporates : AAA/AA : +70 bps, A : +110bp, <= BBB et unrated : +140bp

Le ratio de solvabilité de La Médicale est sensible à une baisse des actions, avec une dégradation en cas de baisse des taux. De ce fait, le stress qui combine baisse des taux et des actions et écartement des spreads est le plus pénalisant pour le ratio de solvabilité, même si celui-ci respecte toujours le seuil réglementaire.

C.4 Risque de contrepartie

C.4.1 Exposition aux risques

Le risque de défaut des contreparties constitue un risque faible pour La Médicale puisqu'il représente 3% de l'exposition aux risques fin 2017.

L'exposition provient notamment :

- Des contreparties de réassurance (défaillance d'un réassureur qui ne lui permettrait plus de prendre en charge une part du montant de sinistres qui lui revient),
- Des contreparties financières sur les dépôts / liquidités en banque (défaut de la banque gestionnaire du compte de dépôt à honorer ses engagements),
- Des créances sur des opérations hors assurances.

C.4.2 Principales techniques de gestion et de réduction du risque

Contreparties financières

Les liquidités ne sont généralement pas laissées sur les comptes courants mais placées en OPCVM monétaires.

Contreparties réassurance

La maîtrise du risque de défaut des réassureurs repose sur des normes internes groupe CAA, à savoir :

- en premier lieu, la contractualisation avec des réassureurs satisfaisant à un critère de solidité financière minimum (A-), dont le respect est suivi tout au long de la relation ;
- des règles de dispersion des réassureurs (par traité) et de limitation de la concentration des primes cédées à un même réassureur, définies par chacune des compagnies qui en assure le suivi. Le groupe surveille la concentration des primes cédées globalement, par réassureur ;
- une sécurisation des provisions cédées grâce à des clauses standards de nantissement.

C.4.3 Principales concentrations

Compte tenu des nantisements mis en place, à fin 2017, le risque de contrepartie est essentiellement concentré sur quelques réassureurs de qualité dont le rating est supérieur ou égal à A.

C.5 Risque de liquidité

C.5.1 Exposition aux risques

La compagnie doit être en mesure de couvrir ses passifs exigibles. Le risque provient de l'éventualité d'avoir à concrétiser des moins-values pour y faire face (conditions défavorables de marché, choc de prestations).

Ce risque, qui n'est pas quantifié dans la formule standard peut être appréhendé par différentes approches qui seront détaillées dans la partie suivante.

C.5.2 Principales techniques de gestion et de réduction du risque

D'une part, la liquidité est un critère de sélection des investissements : majorité de titres cotés sur des marchés réglementés, limitation des actifs par nature moins liquides comme, par exemple, l'immobilier physique, le private equity, les obligations non notées, les titres de participation, la gestion alternative.

A

B

C

D

E

D'autre part, des dispositifs de gestion de la liquidité, harmonisés au niveau du groupe CAA, sont définis par les compagnies, dans le cadre de leur gestion actif/passif, avec des indicateurs adaptés aux différents horizons (court terme, moyen terme, long terme).

La Médicale conserve des liquidités ou des actifs « peu réactifs », dans des proportions dimensionnées pour répondre à un choc de passif.

C.6 Risque opérationnel

C.6.1 Exposition aux risques

Le besoin en capital au titre du risque opérationnel s'élève à 17 056 milliers d'euros à fin 2017.

Les thématiques de risques les plus sensibles concernent, au plan de l'exécution des processus, la production de l'information financière et comptable, avec un enjeu majeur en termes de qualité des données, et, de manière assez générale, la fraude (contrats, sinistres). Les dysfonctionnements informatiques, qui peuvent avoir des conséquences sur les délais de traitements et, également, altérer des données, sont généralement difficiles à valoriser. Une attention est aussi portée à la sécurité des biens et des personnes.

Les risques de non-conformité (recensés principalement dans la catégorie clients, produits et pratiques commerciales) exposent au risque de sanction administrative, judiciaire, disciplinaire, de perte financière et surtout d'atteinte à la réputation. La Médicale est vigilante à la bonne maîtrise de la distribution de ses produits par ses agents généraux.

C.6.2 Principales techniques de gestion et de réduction du risque

La Médicale a mis en place un dispositif de gestion des risques opérationnels au travers de la mise en place d'une cartographie des événements de risques (réactualisée périodiquement pour intégrer les évolutions d'organisation, les nouvelles activités, voire les évolutions du coût du risque et les conclusions des missions d'audit), de la collecte des pertes opérationnelles et d'un dispositif de surveillance et d'alerte. Les risques considérés comme significatifs en résiduel (après prise en compte des éléments de maîtrise) font l'objet de plan d'actions.

La Médicale applique la politique générale de maîtrise des risques du système d'information du groupe Crédit Agricole. Pour couvrir l'indisponibilité des systèmes d'information, des sites opérationnels et du personnel, La Médicale a établi son plan de continuité de l'activité, centré sur les activités essentielles. Il répond aux normes du groupe Crédit Agricole S.A. : adoption de la solution du Groupe pour le site de repli utilisateurs, plan de secours informatique s'appuyant sur l'environnement d'exploitation et de production informatique mutualisé (site de Greenfield). Tant le plan de repli utilisateurs, avec déplacement des utilisateurs sur le site, que le plan de secours informatique sont testés selon une périodicité annuelle.

La sécurité des systèmes d'information, pour sa part, repose sur les politiques de sécurité du groupe Crédit Agricole S.A. Un programme triennal de chantiers sécuritaires (dont habilitations, tests d'intrusion, déploiement des scénarios d'indisponibilité logique du SI) déclinant le programme de Crédit Agricole S.A. « CARS » (Crédit Agricole Renforcement de la Sécurité SI), pour lutter contre les menaces de cyber-attaque est en cours. Parallèlement des actions de sensibilisation des collaborateurs sont déployées.

Le dispositif de Conformité mis en place au sein de La Médicale, incluant des comités nouvelles activités / nouveaux produits, permet de sécuriser les risques de non-conformité auxquels l'entité est exposée.

C.6.3 Sensibilités

Il n'existe pas de démarche par sensibilité au sein de la compagnie pour les risques opérationnels.

Les impacts des risques opérationnels sont mesurés en termes d'image ou d'impacts financiers, à travers la cartographie des risques opérationnels. Celle-ci permet d'identifier les processus critiques, porteurs de risques importants, et les plans d'actions nécessaires pour en améliorer la maîtrise.

C.7 Autres risques significatifs

C.7.1 Exposition aux risques

Risque de réputation

Compte tenu de son modèle de distribution, tout facteur affectant la position concurrentielle, la réputation (produits lancés, commercialisation) ou la qualité de crédit des banques du groupe Crédit Agricole pourrait avoir une incidence sur les résultats de La Médicale.

Risque d'évolution de l'environnement légal

Les changements de normes du fait des évolutions juridiques et de l'environnement légal dans lequel opèrent les compagnies.

C.7.2 Principales techniques de gestion et de réduction du risque

Risque de réputation

La Médicale sécurise la création des nouveaux produits avec la tenue systématique de comités Nouvelles Activités et nouveaux Produits, qui examinent les documents contractuels et commerciaux, les bagages de formation et outils d'aide à la vente destinés aux distributeurs. Les réseaux de distribution sont accompagnés à travers des actions de formation.

Les actions de prévention en matière de réputation et d'image intègrent également des procédures de gestion des relations avec les tiers, notamment la presse, et une veille destinée à détecter l'émergence du risque (presse, médias, réseaux sociaux, comparateurs, forums...) et être en mesure d'organiser une réponse appropriée.

Risque d'évolution de l'environnement réglementaire

La veille exercée par le Juridique et la Conformité, sur les évolutions de la réglementation notamment, qui s'alimente également de la veille au niveau du groupe Crédit Agricole, permet d'en anticiper les impacts et de se préparer aux changements qu'elles peuvent induire.

A

B

C

D

E

D. VALORISATION DU BILAN PRUDENTIEL

D.1 Introduction

Le bilan prudentiel de La Médicale est arrêté au 31 décembre.

D.1.1 Principe de valorisation

Le principe général de valorisation du bilan prudentiel est celui d'une évaluation économique des actifs et passifs :

- a. les actifs sont valorisés au montant pour lequel ils pourraient être échangés dans le cadre d'une transaction conclue, dans des conditions de concurrence normales, entre des parties informées et consentantes ;
- b. les passifs sont valorisés au montant pour lequel ils pourraient être transférés ou réglés dans le cadre d'une transaction conclue, dans des conditions de concurrence normales, entre des parties informées et consentantes.

Dans la plupart des cas, les normes IFRS permettent une valorisation à la juste valeur conforme aux principes de Solvabilité 2. Cependant, certaines méthodes de valorisation telles que le coût amorti ne peuvent être retenues pour la réalisation du bilan économique.

Au sein de La Médicale, les actifs visés au paragraphe a. sont évalués à leur valeur économique en respectant la hiérarchie de méthodes suivante :

- **Méthode 1** : Prix coté sur un marché actif pour un actif identique : un marché est considéré comme actif si des cours sont aisément et régulièrement disponibles auprès d'une bourse, d'un courtier, d'un négociateur, d'un service d'évaluation des prix ou d'une agence réglementaire et que ces prix représentent des transactions réelles ayant cours régulièrement sur le marché dans des conditions de concurrence normale.
- **Méthode 2** : Prix coté sur un marché actif pour un actif similaire en l'ajustant pour tenir compte de ses spécificités;
- **Méthode 3** : Si aucun prix coté sur un marché actif n'est disponible, il est fait recours à des techniques de valorisation sur la base d'un modèle (mark-to-model) ; les valeurs alternatives obtenues devant être comparées, extrapolées, ou sinon calculées dans la mesure du possible à partir de données de marché. Il peut s'agir d'une méthode basée :
 - sur des transactions portant sur des actifs similaires,
 - sur les revenus futurs actualisés générés par l'actif ou
 - sur le calcul du coût de remplacement de l'actif.

Aucun ajustement visant à tenir compte de la qualité de crédit propre à l'entreprise d'assurance ou de réassurance n'est apporté à la valorisation des passifs visés au paragraphe b.

D.1.2 Recours aux estimations et utilisation du jugement d'expert

Les évaluations nécessaires à l'établissement des états financiers exigent la formulation d'hypothèses et comportent des risques et des incertitudes quant à leur réalisation dans le futur. Elles servent de base à l'exercice du jugement nécessaire à la détermination des valeurs comptables d'actifs et de passifs qui ne peuvent être obtenues directement par d'autres sources.

Les réalisations futures peuvent être influencées par de nombreux facteurs, notamment :

- les activités des marchés nationaux et internationaux,
- la conjoncture économique et politique dans certains secteurs d'activité ou pays,
- les modifications de la réglementation ou de la législation,

- le comportement des assurés,
- les changements démographiques.

D.1.3 Evènements postérieurs à la clôture

Il n'y a pas eu d'évènement significatif entre la date de clôture au 31 décembre et la date d'approbation des comptes par le Conseil d'administration.

D.2 Actifs

Tableau présentant les valeurs S2 à l'actif

	Valeur S2
(en milliers d'euros)	31/12/2017
Goodwill (Création de valeur)	-
Coûts d'acquisition différés	-
Immobilisations incorporelles	-
Impôts différés à l'actif	-
Excédent lié aux pensions de retraite	-
Immobilier d'exploitation, matériel et équipement détenus hors SCI	148
Placements (autre les actifs détenus sur des fonds indiciels ou des contrats en UC)	901 781
<i>Immeuble de placement</i>	22 766
<i>Participations</i>	46 037
<i>Actions</i>	22 252
<i>Obligations</i>	596 775
<i>OPCVM</i>	213 404
<i>Dérivés - à l'actif</i>	-
<i>Dépôts autres que les équivalents de trésorerie</i>	545
<i>Autres investissements</i>	-
Actifs en représentation de contrats en unités de comptes ou de contrats indexés sur des fonds	-
Prêts et prêts hypothécaires	-
Provisions techniques cédées	102 225
<i>Non vie et santé similaire à la non-vie</i>	78 118
<i>Vie et santé similaire à la vie, hors UC ou indexés</i>	24 107
Créances pour espèces déposées auprès des cédantes	1 888
Créances d'assurance et des intermédiaires	55 462
Créances de réassurance	594
Créances (financières, non liées à l'assurance)	76 917
Actions propres	-
Capital appelé mais non versé	-
Trésorerie et équivalents de trésorerie	432
Autres actifs	-
Total Actif	1 139 447

Les variations entre normes françaises et Solvabilité 2 sont les suivantes :

- - 31 102 milliers d'euros d'élimination des actifs incorporels en Solvabilité 2,

- +74 383 milliers d'euros de valeur Solvabilité 2 pour les actifs de placements correspondant au niveau de plus-values latentes en normes françaises (les actifs de placements sont comptabilisés en valeur de marché en Solvabilité 2 et au coût amorti en normes françaises),
- + 61 277 milliers d'euros de valorisation des créances de bas de bilan. Les créances sont inscrites au bilan économique pour leur valeur économique .
- -12 384 milliers d'euros de valeur Solvabilité 2 pour les provisions cédés (prise en compte au bilan prudentiel des Best Estimates cédés, actualisés, alors que le bilan en normes françaises prend en compte les provisions techniques cédées).

D.2.1 Actifs incorporels et frais reportés

Les immobilisations incorporelles sont des actifs identifiables non monétaires et sans substance physique. Un actif est considéré comme identifiable s'il peut être vendu ou transféré séparément, ou bien s'il a pour origine des droits contractuels ou d'autres droits juridiques. Les principales immobilisations incorporelles sont les logiciels et les frais d'acquisition reportés.

D.2.2 Immobilisations corporelles

La Médicale ne possède dans son portefeuille de placements que de l'immobilier de placement via des fonds (SCI et OPCI).

Les immeubles de placement sont évalués à leur valeur économique, celle-ci étant déterminée à partir d'une valeur d'expertise.

En normes françaises, les immeubles de placement sont comptabilisés au coût amorti ; ils sont donc réévalués pour produire le bilan prudentiel. Les comptes courants des SCI ont été maintenus en coût amorti dans le bilan prudentiel.

« L'immobilier d'exploitation » concerne les biens corporels mobiliers et informatiques de La Médicale (matériels et équipements utilisés par la société dans le cadre de son activité). Ces biens ne font pas l'objet d'une valeur économique et sont pris en compte dans le bilan prudentiel pour leur valeur en normes françaises (coût amorti).

D.2.3 Instruments financiers

En normes françaises, les placements financiers sont comptabilisés au coût amorti, ils font l'objet d'une revalorisation à la valeur de marché en normes Solvabilité 2.

Les placements des sociétés d'assurance sont présentés par nature dans le bilan prudentiel (immobilier d'exploitation, immobilier de placement, actions, obligations, fonds d'investissement, prêts, actifs en représentation des contrats en unités de compte...). Le code CIC attribué à chaque instrument financier permet de les classer dans les différents postes du bilan économique.

D.2.4 Provisions techniques cédées

Les règles de valorisation des provisions techniques cédées sont présentées dans la partie D.3 sur les provisions techniques.

D.2.5 Impôts différés

Un actif d'impôt différé est comptabilisé dans la mesure où il est probable que l'entreprise disposera de bénéfices imposables futurs (autres que ceux déjà pris en compte par ailleurs dans le bilan prudentiel) sur lesquels ces différences temporelles, pertes fiscales et crédits d'impôt non utilisés pourront être imputés.

La valorisation des impôts différés dans le bilan économique se fait selon une approche bilancielle en comparant la valeur des actifs et passifs dans le bilan prudentiel avec leur valeur fiscale. Les impôts différés comptabilisés dans le bilan prudentiel résultent :

- de différences temporelles (notamment liées à l'application de la juste valeur) entre la valeur prudentielle et la valeur fiscale des actifs et passifs
- des crédits d'impôts et déficits reportables non utilisés.

La Médicale comptabilise dans son bilan prudentiel des impôts différés passifs nets des impôts différés actifs pour un montant de 36 279 milliers d'euros, les impôts différés passifs étant supérieurs aux impôts différés actifs générés par les différences temporelles. La Médicale n'a pas de crédit d'impôt et de déficit reportable non utilisés.

D.2.6 Trésorerie et équivalents de trésorerie

Dans le bilan prudentiel, la trésorerie et les équivalents de trésorerie sont évalués à la juste valeur.

La trésorerie comprend les fonds en caisse et les dépôts à vue. En pratique, compte tenu du caractère de court terme de ces instruments, juste valeur et coût amorti sont des montants jugés proches.

Il n'y a donc pas de réévaluation entre le bilan en normes françaises et le bilan prudentiel.

D.2.7 Créances et autres éléments d'actifs

En normes Solvabilité 2, les créances de bas de bilan ont été valorisées pour leur valeur économique évaluée par l'actualisation des flux futurs de ces créances.

D.3 Provisions techniques

D.3.1 Synthèse des provisions techniques

Les tableaux ci-après présentent une décomposition des meilleures estimations des provisions techniques (BEL) ainsi qu'une présentation des provisions techniques évaluées selon l'approche prudentielle

Synthèse des provisions techniques Solvabilité 2

<i>(en milliers d'euros)</i>	2017				Total
	Non Vie (ecluant la santé)	Santé (similaire à la Non Vie)	Santé (similaire à la Vie)	Vie (incluant santé/ incendice/ UC)	
BEL Brut	330 904	218 549	106 420	20 865	676 738
BEL Cédé	60 186	17 932	11 682	12 425	102 225
BEL Net	270 718	200 617	94 738	8 440	574 513
Marge pour risque	41 697	30 899	17 238	1 300	91 134
Total Provisions techniques	312 415	231 516	111 976	9 740	665 647

Les provisions techniques nettes de réassurance en Solvabilité 2 font l'objet d'une variation de -20 906 milliers d'euros par rapport aux normes françaises, se décomposant comme suit :

- -112 040 milliers d'euros de valeur Solvabilité 2 pour les provisions par rapport aux provisions techniques en normes locales,
- +91 134 milliers d'euros de Risk Margin prise en compte dans les provisions techniques dans le bilan prudentiel. Cette notion n'existe pas en normes françaises.

D.3.2 Principes de valorisation

La valeur des provisions techniques sous Solvabilité 2 correspond à la somme de la meilleure estimation («BE» ou Best Estimate) des provisions et de la marge pour risque (« RM » ou Risk Margin).

Le BE représente la plus juste estimation des engagements envers les assurés et est calculé :

- en cohérence avec les informations de marché disponibles à la date de l'évaluation ;
- en adoptant une approche objective et fiable et ;
- en respectant le cadre réglementaire en vigueur localement.

Le BE brut de réassurance est calculé comme la valeur actuelle des flux futurs probables des prestations envers les assurés et des frais de gestion encourus pour l'administration de ces engagements jusqu'à leur terme, diminués des primes à recevoir au titre des contrats en portefeuille.

Les BE sont calculés bruts de réassurance, sans déduction des montants cédés aux réassureurs : les BE cédés sont valorisés séparément.

La marge pour risque correspond à un montant de provision complémentaire au Best Estimate, calculé de manière à ce que le montant total de provision inscrit au bilan corresponde à celui qu'exigerait une entité de référence pour honorer les engagements à la charge de l'assureur. La RM est calculée directement nette de réassurance.

Ainsi les provisions Solvabilité 2 se distinguent des provisions en normes françaises par l'actualisation systématique des flux de trésorerie.

D.3.3 Segmentation

La valorisation des provisions techniques repose sur l'assignation d'un engagement d'assurance à une ligne d'activité qui reflète la nature des risques relatifs à cet engagement. La forme juridique de l'engagement n'est pas nécessairement déterminante pour la nature du risque.

Par ailleurs, si une police couvre des engagements d'assurance sur plusieurs lignes d'activités, l'assignation à chaque ligne d'activités n'est pas requise si une seule des lignes d'activités est matérielle.

Dans le cadre de la segmentation de leurs engagements d'assurance, La Médicale regroupe les contrats par catégorie homogène, de façon à ce que les risques des contrats individuels soient parfaitement reflétés : cela conduit à une représentation des engagements similaires à ceux obtenus dans le cadre d'estimation contrat par contrat.

D.3.4 Comptabilisation initiale

Les engagements sont reconnus sur la base de l'engagement de l'assureur, soit parce que le contrat est signé, soit parce que le contrat ne pourra pas être dénoncé par l'assureur.

D.3.5 Principes généraux d'évaluation

D.3.5.1 Evaluation - Flux de trésorerie

La meilleure estimation brute de réassurance est calculée comme la valeur actuelle des flux futurs probables des prestations envers les assurés et des frais de gestion encourus pour l'administration de

ces engagements jusqu'à leur terme, diminués des primes à recevoir au titre des contrats en portefeuille et des éventuels recours.

Les best estimates de réserves sont établis à partir des sinistres survenus déjà connus et des sinistres survenus non connus (estimation des tardifs) : la charge ultime ainsi que la cadence de liquidation des règlements sont estimées.

Les best estimate de primes tiennent compte de la sinistralité future liée notamment aux provisions pour primes non acquises des contrats en cours. Sont également considérées les primes et la sinistralité future afférente :

- aux contrats renouvelés à la date de calcul (sur lesquelles La Médicale n'a plus pouvoir de résiliation),
- aux affaires nouvelles souscrites à la date de calcul.

D.3.5.2 Evaluation des agrégations des contrats en groupes de risques homogènes

Les contrats sont analysés sur une base unitaire puis regroupés en groupes de risques homogènes pour les modélisations.

Les groupes de risques définis pour l'évaluation des provisions techniques sont homogènes sur la base notamment des critères suivants :

- La nature de la garantie,
- La base temporelle de la garantie (par exemple, gestion en base survenance/déclaration),
- Le type de business (affaires directes de l'entité, acceptations,...).

D.3.5.3 Evaluation – Limite des contrats

La date « frontière » du contrat se définit comme la première des dates à laquelle :

- L'assureur a pour la première fois le droit unilatéral de mettre fin au contrat,
- L'assureur a pour la première fois le droit unilatéral de refuser les primes, ou
- L'assureur a pour la première fois le droit unilatéral de modifier les primes ou les garanties de manière à ce que les primes versées reflètent totalement le risque.

Les primes versées après la date « frontière » d'un contrat d'assurance / de réassurance et les engagements associés ne sont pas pris en compte dans le calcul du Best Estimate.

Indépendamment des dispositions précédentes, aucune prime future n'est prise en compte dans le calcul de la meilleure estimation dès lors qu'un contrat :

- ne prévoit pas l'indemnisation d'un évènement affectant défavorablement l'assuré de manière matérielle,
- ne prévoit pas de garantie financière matérielle.

Les primes futures des produits assurantiels sont reconnues pour :

- Les contrats pluriannuels pour lesquels l'assureur n'a pas le droit de modifier la prime, de la refuser ou de mettre fin au contrat avant la fin de la durée du contrat,
- Pour les contrats de risque renouvelables annuellement, des primes périodiques seront projetées jusqu'au premier anniversaire de la police suivant la date d'évaluation de la meilleure estimation.

D.3.5.4 Evaluation – Frais

La projection des flux de trésorerie utilisée pour calculer la meilleure estimation tient compte de l'ensemble des frais suivants :

A

B

C

D

E

- Les charges administratives,
- Les frais de gestion des investissements,
- Les frais de gestion des sinistres,
- Les frais d'acquisition.

Les frais généraux encourus pour la gestion des engagements d'assurance sont également pris en compte. Les projections de frais sont fondées sur l'hypothèse que l'entreprise souscrira de nouveaux contrats à l'avenir.

Les frais sont alloués au niveau des groupes de risques homogènes et a minima les lignes d'activités (LoB) retenues dans la segmentation des engagements d'assurance.

Le niveau de commissionnement retenu pour les calculs reflète l'ensemble des accords de commissionnement en vigueur à la date d'évaluation.

D.3.5.5 Evaluation – Actualisation

La Médicale utilise à des fins de valorisation la courbe des taux, le CRA et le VA communiqués par EIOPA. Ces éléments sont définis par devise et par pays.

Le CRA ou Credit Risk Adjustment est un ajustement qui permet de prendre en compte le risque de crédit.

Le VA ou Volatility Adjustment est une prime contra-cyclique qui permet d'ajuster le taux sans risque des variations des spreads corporate et govies. Il permet de réduire l'impact des variations des spreads sur la volatilité du ratio de solvabilité. Pour plus d'informations sur l'impact du VA sur les provisions techniques ainsi que sur les fonds propres et le besoin réglementaires en capital, se référer au QRT S.22.01.21 en annexe du présent document.

La solvabilité de La Médicale n'est pas remise en cause en cas d'annulation de la correction pour volatilité.

Les autres mesures transitoires proposées dans le cadre de Solvabilité 2 ne sont pas utilisés par La Médicale.

D.3.6 Marge pour risque (Risk Margin)

La marge pour risque correspond au coût du capital immobilisé pour une tierce partie qui reprendrait les engagements de La Médicale.

La marge pour risque est évaluée en actualisant le coût annuel généré par l'immobilisation d'un capital équivalent au SCR de référence sur la durée de vie résiduelle des engagements utilisée pour le calcul de la meilleure estimation. Le coût du capital est fixé à 6% par an.

D.3.7 Valorisation des cessions

La valorisation de la meilleure estimation cédée suit les mêmes principes de valorisation que ceux énoncés pour la meilleure estimation brute.

Les flux de trésorerie futurs cédés sont calculés dans les limites des contrats d'assurance auxquels ils se rapportent. Les flux de trésorerie futurs cédés sont calculés séparément pour les provisions pour primes et les provisions pour sinistres.

Lorsqu'un dépôt a été effectué pour les flux de trésorerie, les montants cédés sont ajustés en conséquence pour éviter un double comptage des actifs et des passifs se rapportant au dépôt.

D.4 Passifs hors provisions techniques

Tableau comparant les autres passifs en normes Solvabilité 2

(en milliers d'euros)	Valeur S2
	31/12/2017
Passifs éventuels	-
Provisions autres que les provisions techniques	1 553
Engagements de retraite	2 983
Dépôts provenant des réassureurs	2 640
Impôts différés au passif	36 279
Dérivés - au passif	-
Dettes dues aux établissements de crédit	24 787
Passifs financiers autres que les dettes dues aux établissements de crédit	-
Dettes d'assurance et des intermédiaires	10 565
Dettes de réassurance	14
Dettes (financières, non liées à l'assurance)	30 834
Dettes subordonnées	62 293
Autres passifs, non présents dans les autres catégorie du passif	1 252
Total Passif hors provisions techniques	173 200

Les autres passifs font l'objet d'une variation de +25 271 milliers d'euros par rapport aux normes françaises se décomposant principalement comme suit :

- -10 616 milliers d'euros de variation des « provisions autres que les provisions techniques » par rapport aux normes locales. Ces provisions, en normes françaises, correspondent aux provisions pour amortissements dérogatoires des actifs incorporels à l'actif du bilan. Comme les actifs incorporels, ce poste fait l'objet d'une annulation dans le bilan prudentiel en Solvabilité 2.
- +36 279 milliers d'euros correspondant à l'inscription au bilan prudentiel d'impôts différés passifs. Ces impôts correspondent à la situation nette d'impôts : impôts différés passifs diminués des impôts différés à l'actif.

D.4.1 Provisions et passifs éventuels

Provisions autres que passifs éventuels

Les « provisions pour risques et charges » sont comptabilisées dans le référentiel Solvabilité 2 si la probabilité de sortie de ressources est supérieure à 50% (sinon il s'agit d'un passif éventuel). Elles sont évaluées à leur valeur économique, sur la base des flux financiers futurs probables actualisés.

Les provisions en normes françaises sont retenues pour l'évaluation du bilan prudentiel.

Passifs éventuels

Les passifs éventuels, non comptabilisés au bilan en normes françaises, sont comptabilisés au bilan prudentiel, dès lors qu'ils sont significatifs et qu'ils peuvent être évalués de manière fiable.

Ainsi, le critère de probabilité d'une sortie de ressources n'est pas retenu comme un élément conditionnant la comptabilisation ou non d'un passif éventuel comme en norme locale, mais comme un élément intégré dans la valorisation de la valeur probabilisée du passif.

D.4.2 Engagements envers le personnel

La Médicale a retenu la valorisation des engagements selon les normes françaises car ces normes prévoient un mode d'évaluation cohérent avec une évaluation économique.

Les engagements comptabilisés au titre des régimes à prestations définies sont présentés nets de la juste valeur des actifs du régime.

D.4.3 Passifs financiers

Les passifs financiers sont valorisés au coût amorti en normes françaises et à la juste valeur dans le bilan Solvabilité 2. Toutefois, l'effet des variations du risque de crédit propre n'est pas pris en compte.

Les principales catégories de passifs financiers devant faire l'objet d'une revalorisation à la juste valeur (hors effet des variations du risque de crédit propre, i.e. prise en compte du taux sans risque courant à la date d'arrêté et du spread à la date d'émission) sont les dettes à moyen long terme : dettes subordonnées et dettes senior de financement.

Au niveau de La Médicale les dettes subordonnées sont souscrites par le groupe Crédit Agricole Assurances.

Dans le bilan en normes françaises, ces dettes sont évaluées au coût amorti. Ces passifs financiers sont classés en instruments de dettes, celles-ci sont donc réévaluées à la juste valeur.

Pour les autres passifs financiers, par simplification, la valeur en norme locale est considérée comme une approximation acceptable de la valeur Solvabilité 2, dès lors que l'échéance du passif intervient dans l'année qui suit la date d'arrêté.

Aucun retraitement de la valeur en normes françaises n'est alors réalisé pour parvenir à la valeur dans le bilan Solvabilité 2.

E. GESTION DES FONDS PROPRES

E.1 Fonds propres

E.1.1 Politique de gestion des fonds propres

La politique des fonds propres mise en place à La Médicale s'intègre pleinement dans la politique définie au niveau du groupe CAA. Elle définit les modalités de gestion, de suivi et d'encadrement des fonds propres, ainsi que le processus de financement du groupe CAA et de ses filiales. Cette politique de gestion des fonds propres est validée annuellement par le Conseil d'Administration.

La politique de gestion des fonds propres de La Médicale s'intègre dans le cadre d'appétence au risque et est validée annuellement par son Conseil d'Administration. Elle a été conçue de façon à intégrer la réglementation applicable au groupe d'assurance, la réglementation bancaire, la réglementation des conglomérats financiers, ainsi que les objectifs propres du groupe Crédit Agricole.

Le pilotage des fonds propres de La Médicale au même titre que celui du groupe est assuré de façon à :

- Respecter les exigences réglementaires de solvabilité,
- Participer à l'optimisation des fonds propres au niveau du groupe Crédit Agricole S.A.,
- Prévoir une allocation adéquate des fonds propres du groupe CAA et de ses filiales.

La définition de la politique d'allocation de fonds propres est adaptée à la réalité des risques portés par La Médicale. Le niveau de fonds propres par rapport au capital requis pour La Médicale est adapté à son profil de risque, à son activité, au niveau de maturité de son activité et à sa taille.

Chaque année, le pilotage des fonds propres se matérialise par la validation du Plan de gestion du capital en Conseil d'Administration. Ce plan prévoit le calendrier et la nature des opérations financières sur l'année en cours et à horizon du plan à moyen terme (3 ans). Il définit les éventuelles émissions de capital ou de dette subordonnée et estime l'impact de l'arrivée à maturité des éléments de fonds propres, de la politique de dividende, de la fin des mesures transitoires et de toute autre évolution d'un élément de fonds propres.

La Médicale s'assure du respect de ce plan de gestion du capital, de sa position de solvabilité par rapport à la zone définie et de la couverture permanente du besoin en capital (SCR) et du minimum de capital requis (MCR) à travers a minima un suivi trimestriel de la solvabilité.

E.1.2 Fonds propres disponibles

E.1.2.1 Composition et évolution des fonds propres disponibles

La Médicale couvre son besoin réglementaire en capital principalement par des fonds propres de niveau 1. Tous les éléments de fonds propres sont des fonds propres de base, La Médicale ne disposant pas de fonds propres auxiliaires.

Le montant des fonds propres disponibles de La Médicale au 31 décembre 2017 s'élève ainsi à 241 367 milliers d'euros. La part des fonds propres de niveau 1 non restreint s'élève à 179 074 milliers d'euros. Il s'agit du capital (2 784 milliers d'euros), de primes d'émission (36 459 milliers d'euros), et de la réserve de réconciliation (139 832 milliers d'euros). Les dettes subordonnées composent le niveau 1 restreint (27 478 milliers d'euros) et le niveau 2 (34 815 milliers d'euros).

A

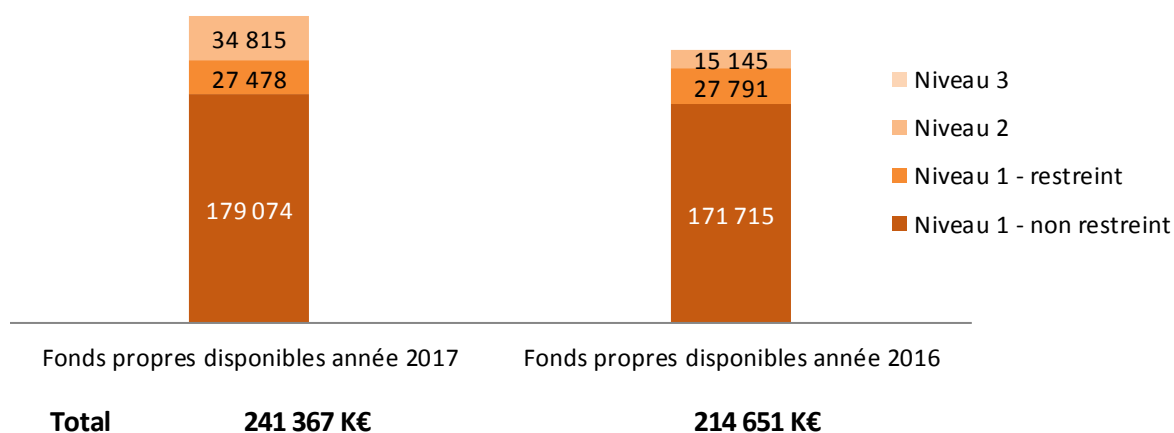
B

C

D

E

Composition des fonds propres disponibles par niveau



L'augmentation des fonds propres est notamment due à l'émission de 20 000 milliers d'euros de dettes subordonnées à fin 2017.

E.1.2.2 Dettes subordonnées

La politique de gestion des fonds propres permet à La Médicale de souscrire des dettes subordonnées auprès de Crédit Agricole Assurances.

En 2017, La Médicale a ainsi émis, auprès de Crédit Agricole Assurances, 20 000 milliers d'euros de dettes subordonnées d'une maturité de 30 ans avec une possibilité de remboursement anticipé au bout de 10 ans. Ces titres subordonnés sont éligibles comme fonds propres de niveau 2 sous Solvabilité 2.

Au 31 décembre 2017, les dettes subordonnées de La Médicale sont valorisées sous Solvabilité 2 à hauteur de 62 293 milliers d'euros.

Ces titres disposent des clauses contractuelles standards et ne prévoient pas de mécanisme d'absorption des pertes. Les dettes éligibles dans les fonds propres Solvabilité 2 au titre des mesures transitoires représentent un montant de 27 478 milliers d'euros. Cet instrument, émis avant le 17 Janvier 2015, est inclus dans les fonds propres et classés en niveau 1 restreints selon des critères spécifique pour une durée limitée de 10 ans.

Après la première date d'appel, l'exercice de l'appel des dettes subordonnées émises par La Médicale est possible chaque année à la date de paiement d'intérêt.

Valeurs des dettes subordonnées émises par La Médicale au 31 décembre 2017 :

(en milliers d'euros)	Mesure transitoire	Maturité légale	Prochaine date d'appel	Montant
Niveau 1	oui	Perpetuelle	17/12/2025	27 478
Niveau 2	non	16/12/2048	16/12/2028	14 945
Niveau 2	non	14/12/2047	14/12/2027	19 870
Total Général				62 293

La valeur des dettes subordonnées émises fin 2014 et fin 2016 est de 42 422 milliers d'euros au 31 décembre 2017, contre 42 936 milliers d'euros au 31 décembre 2016 suite à la remontée des taux.

E.1.2.3 Réserve de réconciliation

La réserve de réconciliation est une composante importante des fonds propres et s'élève à 139 832 milliers d'euros au 31 décembre 2017.

Elle se décompose comme suit :

<i>(en milliers d'euros)</i>	31/12/2017	31/12/2016
Excédent d'actif sur passif	198 375	171 715
Actions propres (détenues directement et indirectement)	-	0
Dividendes, distributions et charges prévisibles	19 300	0
Autres éléments de Fonds Propres de Base	39 243	22 455
Ajustement pour les éléments de fonds propres restreints relatifs aux portefeuilles sous ajust égalisat et aux FP cantonnés	-	
Réserve de réconciliation	139 832	149 260

Les autres fonds propres de base augmentent du montant du dividende 2016 payé en actions en 2017.

Un dividende de 19 300 milliers d'euros est payé par La Médicale à CAA au titre de l'exercice 2017.

E.1.2.4 Réconciliation avec les fonds propres en normes françaises

Les fonds propres de La Médicale tels qu'ils apparaissent dans les états financiers en normes françaises en 2017 s'élèvent à 98 179 milliers d'euros.

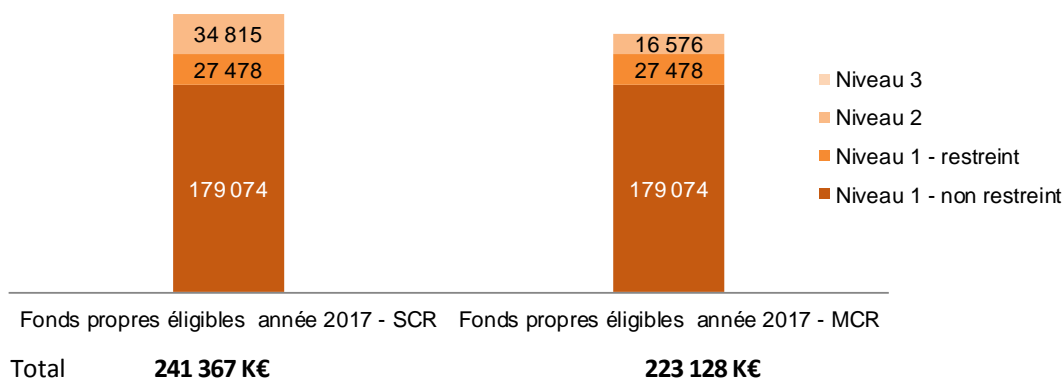
Les principales différences avec l'excédent des actifs par rapport aux passifs (198 375 milliers d'euros) tel que calculé à des fins de solvabilité correspondent à :

- La mise à la juste valeur des actifs financiers pour 74 383 milliers d'euros ;
- Mise à juste valeur des provisions techniques cédées pour -12 384 milliers d'euros ;
- La mise à la juste valeur des provisions techniques pour 33 209 milliers d'euros.

E.1.3 Fonds propres éligibles

Les fonds propres éligibles pour couvrir le SCR s'élèvent à 241 367 milliers d'euros au 31 décembre 2017. Les fonds propres éligibles pour couvrir le MCR s'élève à 223 128 milliers d'euros.

Composition des fonds propres éligibles par niveau



E.2 Capital de solvabilité requis (SCR)

L'évaluation de l'exigence en capital réglementaire (SCR) au niveau de La Médicale est réalisée en appliquant la formule standard de la directive Solvabilité 2 sur la base du bilan prudentiel. Aucune mesure transitoire n'a été retenue par La Médicale dans le cadre de l'évaluation du SCR.

Conformément aux valeurs fournies par l'EIOPA, la courbe des taux d'intérêt utilisée pour calculer les provisions techniques au 31 décembre 2017 prend en compte l'ajustement pour le risque de crédit (CRA de -10bps) et l'ajustement pour volatilité (VA de +4bps).

Ainsi, au 31 décembre 2017, le SCR de la Médicale s'élève à 195 742 milliers d'euros. Le MCR s'élève, lui, à 82 880 milliers d'euros. Les risques prépondérants sont les risques de souscription santé et non vie et les risques de marché. Ils contribuent respectivement à hauteur de 41%, 26% et 25% au besoin en capital.

Compte tenu de la prédominance des risques Santé et Non vie portés par La Médicale, les risques de souscription sont prépondérants puisqu'ils représentent 67% de son exposition aux risques suivi par les risques de marché (25%).

Les risques de La Médicale sont relativement diversifiés, La Médicale commercialisant des contrats afférents à tous les modules de risques de souscription de la formule standard, ce qui permet à La Médicale de dégager un bénéfice de diversification de 124 144 milliers d'euros.

F. ANNEXES – QRTS

La liste des QRTs suivante est fournie en annexe de ce rapport :

S.02.01.02	Bilan
S.05.01.02	Primes, sinistres et dépenses par ligne d'activité
S.12.01.02	Provisions techniques vie et santé SLT
S.17.01.02	Provisions techniques non-vie
S.19.01.21	Sinistres en non-vie
S.22.01.21	Impact des mesures relatives aux garanties de long terme et des mesures transitoires
S.23.01.01	Fonds propres
S.25.01.21	Capital de solvabilité requis – pour les groupes qui utilisent la formule standard
S.28.01.01	Minimum de capital requis (MCR) – Activité d'assurance ou de réassurance vie uniquement ou activité d'assurance ou de réassurance non-vie uniquement

<i>En milliers d'euros</i>		Valeur Solvabilité 2
Actifs		C0010
Immobilisations incorporelles	R0030	-
Actifs d'impôts différés	R0040	-
Excédent du régime de retraite	R0050	-
Immobilisations corporelles détenues pour usage propre	R0060	148
Investissements (autres qu'actifs en représentation de contrats en unités de compte et indexés)	R0070	901 781
Biens immobiliers (autres que détenus pour usage propre)	R0080	22 766
Détenctions dans des entreprises liées, y compris participations	R0090	46 037
Actions	R0100	22 252
Actions – cotées	R0110	22 213
Actions – non cotées	R0120	39
Obligations	R0130	596 775
Obligations d'État	R0140	169 104
Obligations d'entreprise	R0150	422 829
Titres structurés	R0160	1 516
Titres garantis	R0170	3 325
Organismes de placement collectif	R0180	213 404
Produits dérivés	R0190	-
Dépôts autres que les équivalents de trésorerie	R0200	545
Autres investissements	R0210	-
Actifs en représentation de contrats en unités de compte et indexés	R0220	-
Prêts et prêts hypothécaires	R0230	-
Avances sur police	R0240	-
Prêts et prêts hypothécaires aux particuliers	R0250	-
Autres prêts et prêts hypothécaires	R0260	-
Montants recouvrables au titre des contrats de réassurance	R0270	102 225
Non-vie et santé similaire à la non-vie	R0280	78 118
Non-vie hors santé	R0290	60 186
Santé similaire à la non-vie	R0300	17 932
Vie et santé similaire à la vie, hors santé, UC et indexés	R0310	24 107
Santé similaire à la vie	R0320	11 682
Vie hors santé, UC et indexés	R0330	12 425
Vie UC et indexés	R0340	-
Dépôts auprès des cédantes	R0350	1 888
Créances nées d'opérations d'assurance et montants à recevoir d'intermédiaires	R0360	55 462
Créances nées d'opérations de réassurance	R0370	594
Autres créances (hors assurance)	R0380	76 917
Actions propres auto-détenues (directement)	R0390	-
Éléments de fonds propres ou fonds initial appelé(s), mais non encore payé(s)	R0400	-
Trésorerie et équivalents de trésorerie	R0410	432
Autres actifs non mentionnés dans les postes ci-dessus	R0420	-
Total de l'actif	R0500	1 139 447

<i>En milliers d'euros</i>		Valeur Solvabilité 2
Passifs		C0010
Provisions techniques non-vie	R0510	622 049
Provisions techniques non-vie (hors santé)	R0520	372 601
Provisions techniques calculées comme un tout	R0530	-
Meilleure estimation	R0540	330 904
Marge de risque	R0550	41 697
Provisions techniques santé (similaire à la non-vie)	R0560	249 448
Provisions techniques calculées comme un tout	R0570	-
Meilleure estimation	R0580	218 549
Marge de risque	R0590	30 899
Provisions techniques vie (hors UC et indexés)	R0600	145 823
Provisions techniques santé (similaire à la vie)	R0610	123 658
Provisions techniques calculées comme un tout	R0620	-
Meilleure estimation	R0630	106 420
Marge de risque	R0640	17 238
Provisions techniques vie (hors santé, UC et indexés)	R0650	22 165
Provisions techniques calculées comme un tout	R0660	-
Meilleure estimation	R0670	20 865
Marge de risque	R0680	1 300
Provisions techniques UC et indexés	R0690	-
Provisions techniques calculées comme un tout	R0700	-
Meilleure estimation	R0710	-
Marge de risque	R0720	-
Passifs éventuels	R0740	-
Provisions autres que les provisions techniques	R0750	1 553
Provisions pour retraite	R0760	2 983
Dépôts des réassureurs	R0770	2 640
Passifs d'impôts différés	R0780	36 279
Produits dérivés	R0790	-
Dettes envers des établissements de crédit	R0800	24 787
Dettes financières autres que celles envers les établissements de crédit	R0810	-
Dettes nées d'opérations d'assurance et montants dus aux intermédiaires	R0820	10 565
Dettes nées d'opérations de réassurance	R0830	14
Autres dettes (hors assurance)	R0840	30 834
Passifs subordonnés	R0850	62 293
Passifs subordonnés non inclus dans les fonds propres de base	R0860	-
Passifs subordonnés inclus dans les fonds propres de base	R0870	62 293
Autres dettes non mentionnées dans les postes ci-dessus	R0880	1 252
Total du passif	R0900	941 072
Excédent d'actif sur passif	R1000	198 375

Ligne d'activité pour: engagements d'assurance et de réassurance non-vie (assurance directe et réassurance proportionnelle acceptée)

		Assurance des	Assurance de	Assurance	Assurance de	Autre	Assurance	Assurance incendie et	Assurance de	Assurance crédit
		frais médicaux	protection du	d'indemnisation	responsabilité	assurance des	maritime,	autres dommages aux	responsabilité	et
		C0010	C0020	C0030	C0040	C0050	C0060	C0070	C0080	C0090
<i>En milliers d'euros</i>										
Primes émises										
Brut – assurance directe	R0110	64 683	164 834	-	7 080	20 129	-	48 933	52 594	-
Brut – Réassurance proportionnelle acceptée	R0120	-	-	-	-	-	-	-	-	-
Brut – Réassurance non proportionnelle acceptée	R0130									
Brut – assurance directe	R0140	-	7 512	-	273	728	-	8 165	4 009	-
Net	R0200	64 683	157 322	-	6 807	19 401	-	40 768	48 585	-
Primes acquises										
Brut – assurance directe	R0210	64 710	164 841	-	7 033	20 098	-	48 937	50 253	-
Brut – Réassurance proportionnelle acceptée	R0220	-	-	-	-	-	-	-	-	-
Brut – Réassurance non proportionnelle acceptée	R0230									
Part des réassureurs	R0240	-	7 512	-	273	728	-	7 924	4 009	-
Net	R0300	64 710	157 329	-	6 760	19 370	-	41 013	46 244	-
Charge des sinistres										
Brut – assurance directe	R0310	41 444	115 869	-	28 194	(1 444)	-	32 418	41 404	-
Brut – Réassurance proportionnelle acceptée	R0320	-	-	-	-	-	-	-	-	-
Brut – Réassurance non proportionnelle acceptée	R0330									
Part des réassureurs	R0340	-	8 045	-	4 302	-	-	5 356	851	-
Net	R0400	41 444	107 824	-	23 892	(1 444)	-	27 062	40 553	-
Variation des autres provisions techniques										
Brute – assurance directe	R0410	-	-	-	-	-	-	-	-	-
Brute – Réassurance proportionnelle acceptée	R0420	-	-	-	-	-	-	-	-	-
Brute – Réassurance non proportionnelle	R0430									
Part des réassureurs	R0440	-	-	-	-	-	-	-	-	-
Nette	R0500	-	-	-	-	-	-	-	-	-
Dépenses engagées	R0550	18 516	47 993	-	4 365	4 344	-	14 028	15 817	-
Autres dépenses	R1200	-	-	-	-	-	-	-	-	-
Total des dépenses	R1300	-	-	-	-	-	-	-	-	-

S.05.01.02 Primes, sinistres et dépenses par ligne d'activité

2/3

		Ligne d'activité pour: engagements d'assurance non-vie			Ligne d'activité pour: réassurance non proportionnelle acceptée			Total	
		Assurance de protection juridique	Assistance	Pertes pécuniaires diverses	Santé	Accidents	Assurance maritime, aérienne et transport		Biens
		C0100	C0110	C0120	C0130	C0140	C0150		C0160
<i>En milliers d'euros</i>									
Primes émises									
Brut – assurance directe	R0110	8 251	-	-				366 504	
Brut – Réassurance proportionnelle acceptée	R0120	-	-	-				-	
Brut – Réassurance non proportionnelle acceptée	R0130				-	-	-	-	
Part des réassureurs	R0140	-	-	-	-	-	-	20 687	
Net	R0200	8 251	-	-	-	-	-	345 817	
Part des réassureurs									
Brut – assurance directe	R0210	8 114	-	-				363 986	
Brut – Réassurance proportionnelle acceptée	R0220	-	-	-				-	
Brut – Réassurance non proportionnelle acceptée	R0230				-	-	-	-	
Part des réassureurs	R0240	-	-	-	-	-	-	20 446	
Net	R0300	8 114	-	-	-	-	-	343 540	
Charge des sinistres									
Brut – assurance directe	R0310	4 280	-	-				262 165	
Brut – Réassurance proportionnelle acceptée	R0320	-	-	-				-	
Brut – Réassurance non proportionnelle acceptée	R0330				-	-	-	-	
Part des réassureurs	R0340	-	-	-	-	-	-	18 554	
Net	R0400	4 280	-	-	-	-	-	243 611	
Variation des autres provisions techniques									
Brute – assurance directe	R0410	-	-	-				-	
Brute – Réassurance proportionnelle acceptée	R0420	-	-	-				-	
Brute – Réassurance non proportionnelle acceptée	R0430				-	-	-	-	
Part des réassureurs	R0440	-	-	-	-	-	-	-	
Nette	R0500	-	-	-	-	-	-	-	
Dépenses engagées	R0550	2 347	-	-	-	-	-	107 410	
Autres dépenses	R1200							9 049	
Total des dépenses	R1300							116 459	

	Ligne d'activité pour: engagements d'assurance vie						Engagements de réassurance vie		Total
	Assurance maladie	Assurance avec participation aux bénéficiaires	Assurance indexée et en unités de compte	Autres assurances vie	Rentes découlant des contrats d'assurance non-vie et liées aux engagements d'assurance santé	Rentes découlant des contrats d'assurance non-vie et liées aux engagements d'assurance autres que les engagements d'assurance santé	Réassurance maladie	Réassurance vie	
<i>En milliers d'euros</i>	C0210	C0220	C0230	C0240	C0250	C0260	C0270	C0280	C0300
Primes émises									
Brut	R1410	18 354	-	-	-	-	1 679	-	20 033
Part des réassureurs	R1420	836	-	-	-	-	-	-	836
Net	R1500	17 518	-	-	-	-	1 679	-	19 197
Primes acquises									
Brut	R1510	18 459	-	-	-	-	1 679	-	20 138
Part des réassureurs	R1520	836	-	-	-	-	-	-	836
Net	R1600	17 623	-	-	-	-	1 679	-	19 302
Charge des sinistres									
Brut	R1610	9 294	-	-	33 741	1 032	1 849	-	45 916
Part des réassureurs	R1620	1 554	-	-	5 838	1 150	-	-	8 542
Net	R1700	7 740	-	-	27 903	(118)	1 849	-	37 374
Variation des autres provisions techniques									
Brute - Assurance directe et réassurance acceptée	R1710	-	-	-	-	-	-	-	-
Part des réassureurs	R1720	-	-	-	-	-	-	-	-
Nette	R1800	-	-	-	-	-	-	-	-
Dépenses engagées	R1900	5 010	-	-	3 336	102	557	-	9 005
Autres dépenses	R2500	-	-	-	-	-	-	-	-
Total des dépenses	R2600	-	-	-	-	-	-	-	9 005

		Assurance avec participation aux bénéfices	Assurance indexée et en unités de compte		Autres assurances vie		Rentés découlant des contrats d'assurance non-vie et liées aux engagements d'assurance autres que les engagements d'assurance santé		
				Contrats sans options ni garanties	Contrats avec options ou garanties	Contrats sans options ni garanties		Contrats avec options ou garanties	
<i>En milliers d'euros</i>		C0020	C0030	C0040	C0050	C0060	C0070	C0080	C0090
Provisions techniques calculées comme un tout	R0010	-	-			-			-
Total des montants recouvrables au titre de la réassurance/des véhicules de titrisation et de la réassurance finite, après l'ajustement pour pertes probables pour défaut de la contrepartie, correspondant aux provisions techniques calculées comme un tout	R0020	-	-			-			-
Provisions techniques calculées comme la somme de la meilleure estimation et de la marge de risque									
Meilleure estimation									
Meilleure estimation brute	R0030	-		-	-		-	-	20 865
Total des montants recouvrables au titre de la réassurance/des véhicules de titrisation et de la réassurance finite, après ajustement pour pertes probables pour défaut de la contrepartie	R0080	-		-	-		-	-	12 425
Meilleure estimation nette des montants recouvrables au titre de la réassurance/des véhicules de titrisation et de la réassurance finite	R0090	-		-	-		-	-	8 440
Marge de risque	R0100	-	-			-			1 300
Montant de la déduction transitoire sur les provisions techniques									
Provisions techniques calculées comme un tout	R0110	-	-			-	-	-	-
Meilleure estimation	R0120	-		-	-		-	-	-
Marge de risque	R0130	-	-			-			-
Provisions techniques – Total	R0200	-	-			-			22 165

		Réassurance acceptée	Total (vie hors santé, y compris UC)	Assurance santé (assurance directe)		Rentes découlant des contrats d'assurance non-vie et liées aux engagements d'assurance santé	Réassurance santé (réassurance acceptée)	Total (santé similaire à la vie)	
					Contrats sans options ni garanties				Contrats avec options ou garanties
<i>En milliers d'euros</i>		C0100	C0150	C0160	C0170	C0180	C0190	C0200	C0210
Provisions techniques calculées comme un tout	R0010	-	-	-			-	-	-
Total des montants recouvrables au titre de la réassurance/des véhicules de titrisation et de la réassurance finite, après l'ajustement pour pertes probables pour défaut de la contrepartie, correspondant aux provisions techniques calculées comme un tout	R0020	-	-	-			-	-	-
Provisions techniques calculées comme la somme de la meilleure estimation et de la marge de risque									
Meilleure estimation									
Meilleure estimation brute	R0030	-	20 865		(15 556)	-	121 251	725	106 420
Total des montants recouvrables au titre de la réassurance/des véhicules de titrisation et de la réassurance finite, après ajustement pour pertes probables pour défaut de la contrepartie	R0080	-	12 425		1 627	-	10 055	-	11 682
Meilleure estimation nette des montants recouvrables au titre de la réassurance/des véhicules de titrisation et de la réassurance finite	R0090	-	8 440		(17 183)	-	111 196	725	94 738
Marge de risque	R0100	-	1 300	-			17 127	112	17 238
Montant de la déduction transitoire sur les provisions techniques									
Provisions techniques calculées comme un tout	R0110	-	-	-			-	-	-
Meilleure estimation	R0120	-	-		-	-	-	-	-
Marge de risque	R0130	-	-	-			-	-	-
Provisions techniques – Total	R0200	-	22 165	(15 556)			138 378	837	123 658

		Assurance directe et réassurance proportionnelle acceptée								
		Assurance des frais médicaux	Assurance de protection du revenu	Assurance d'indemnisation des travailleurs	Assurance de responsabilité civile automobile	Autre assurance des véhicules à moteur	Assurance maritime, aérienne et transport	Assurance incendie et autres dommages aux biens	Assurance de responsabilité civile générale	Assurance crédit et cautionnement
		C0020	C0030	C0040	C0050	C0060	C0070	C0080	C0090	C0100
<i>En milliers d'euros</i>										
Provisions techniques calculées comme un tout		R0010	-	-	-	-	-	-	-	-
Total des montants recouvrables au titre de la réassurance/des véhicules de titrisation et de la réassurance finite, après l'ajustement pour pertes probables pour défaut de la contrepartie, correspondant aux provisions techniques calculées comme un tout		R0050	-	-	-	-	-	-	-	-
Provisions techniques calculées comme la somme de la meilleure estimation et de la marge de risque										
Meilleure estimation										
Provisions pour primes										
Brut – total		R0060	7 706	19 399	-	1 681	2 266	-	6 417	13 238
Total des montants recouvrables au titre de la réassurance/des véhicules de titrisation et de la réassurance finite, après ajustement pour pertes probables pour défaut de la contrepartie		R0140	-	3 089	-	(63)	(185)	-	(193)	2 808
Meilleure estimation nette des provisions pour primes		R0150	7 706	16 310	-	1 745	2 450	-	6 610	10 430
Provisions pour sinistres										
Brut – total		R0160	6 510	184 933	-	17 855	3 091	-	22 841	256 429
Total des montants recouvrables au titre de la réassurance/des véhicules de titrisation et de la réassurance finite, après ajustement pour pertes probables pour défaut de la contrepartie		R0240	-	14 843	-	6 959	-	-	6 086	44 775
Meilleure estimation nette des provisions pour sinistres		R0250	6 510	170 091	-	10 896	3 091	-	16 756	211 654
Total meilleure estimation – brut		R0260	14 216	204 333	-	19 536	5 357	-	29 259	269 668
Total meilleure estimation – net		R0270	14 216	186 401	-	12 641	5 541	-	23 366	222 084
Marge de risque		R0280	2 190	28 710	-	1 947	853	-	3 599	34 206

		Assurance directe et réassurance proportionnelle acceptée								
		Assurance des frais médicaux	Assurance de protection du revenu	Assurance d'indemnisation des travailleurs	Assurance de responsabilité civile automobile	Autre assurance des véhicules à moteur	Assurance maritime, aérienne et transport	Assurance incendie et autres dommages aux biens	Assurance de responsabilité civile générale	Assurance crédit et cautionnement
<i>En milliers d'euros</i>		C0020	C0030	C0040	C0050	C0060	C0070	C0080	C0090	C0100
Montant de la déduction transitoire sur les provisions techniques										
Provisions techniques comme un tout (portefeuille répliquable)	R0290	-	-	-	-	-	-	-	-	-
Meilleure estimation	R0300	-	-	-	-	-	-	-	-	-
Marge de risque	R0310	-	-	-	-	-	-	-	-	-
Montant de la déduction transitoire sur les provisions techniques										
Provisions techniques - total	R0320	16 406	233 043	-	21 483	6 210	-	32 857	303 873	-
Total PT cédées via des contrats de réass. et SPV après ajust. pour pertes attendues raison du risque de contrepartie	R0330	-	17 932	-	6 895	(185)	-	5 893	47 583	-
Provisions techniques nettes de créances recouvrables de réassurance et SPV - total	R0340	16 406	215 111	-	14 588	6 395	-	26 965	256 290	-

S.17.01.02 Provisions techniques non-vie

3/4

		Assurance directe et réassurance proportionnelle acceptée			Réassurance non proportionnelle acceptée				Total engagements en non-vie
		Assurance de protection juridique	Assistance	Pertes pécuniaires diverses	Réassurance santé non proportionnelle	Réassurance accidents non proportionnelle	Réassurance maritime, aérienne et transport non proportionnelle	Réassurance dommages non proportionnelle	
		C0110	C0120	C0130	C0140	C0150	C0160	C0170	C0180
<i>En milliers d'euros</i>									
Provisions techniques calculées comme un tout	R0010	-	-	-	-	-	-	-	-
Total des montants recouvrables au titre de la réassurance/des véhicules de titrisation et de la réassurance finite, après l'ajustement pour pertes probables pour défaut de la contrepartie, correspondant aux provisions techniques calculées comme un tout	R0050	-	-	-	-	-	-	-	-
Provisions techniques calculées comme la somme de la meilleure estimation et de la marge de risque									
Meilleure estimation									
Provisions pour primes									
Brut – total	R0060	1 043	-	-	-	-	-	-	51 751
Total des montants recouvrables au titre de la réassurance/des véhicules de titrisation et de la réassurance finite, après ajustement pour pertes probables pour défaut de la contrepartie	R0140	-	-	-	-	-	-	-	5 456
Meilleure estimation nette des provisions pour primes	R0150	1 043	-	-	-	-	-	-	46 295
Provisions pour sinistres									
Brut – total	R0160	6 042	-	-	-	-	-	-	497 702
Total des montants recouvrables au titre de la réassurance/des véhicules de titrisation et de la réassurance finite, après ajustement pour pertes probables pour défaut de la contrepartie	R0240	-	-	-	-	-	-	-	72 662
Meilleure estimation nette des provisions pour sinistres	R0250	6 042	-	-	-	-	-	-	425 040
Total meilleure estimation – brut	R0260	7 085	-	-	-	-	-	-	549 453
Total meilleure estimation – net	R0270	7 085	-	-	-	-	-	-	471 335
Marge de risque	R0280	1 091	-	-	-	-	-	-	72 596

		Assurance directe et réassurance proportionnelle acceptée			Réassurance non proportionnelle acceptée				Total engagements en non-vie
		Assurance de protection juridique	Assistance	Pertes pécuniaires diverses	Réassurance santé non proportionnelle	Réassurance accidents non proportionnelle	Réassurance maritime, aérienne et transport non proportionnelle	Réassurance dommages non proportionnelle	
		C0110	C0120	C0130	C0140	C0150	C0160	C0170	C0180
<i>En milliers d'euros</i>									
Montant de la déduction transitoire sur les provisions techniques									
Provisions techniques comme un tout (portefeuille répliquable)	R0290	-	-	-	-	-	-	-	-
Meilleure estimation	R0300	-	-	-	-	-	-	-	-
Marge de risque	R0310	-	-	-	-	-	-	-	-
Provisions techniques – Total									
Provisions techniques - total	R0320	8 177	-	-	-	-	-	-	622 049
Total PT cédées via des contrats de réass. et SPV après ajust. pour pertes attendues raison du risque de contrepartie	R0330	-	-	-	-	-	-	-	78 118
Provisions techniques nettes de créances recouvrables de réassurance et SPV - total	R0340	8 177	-	-	-	-	-	-	543 931

S.19.01.21 Sinistres en non-vie

Année d'accident / année de souscription **Z0020** 1

Sinistres payés bruts (non cumulés)

(valeur absolue)

Année		Année de développement										Pour l'année en cours	Somme des années (cumulés)		
		0	1	2	3	4	5	6	7	8	9			10 & +	
En milliers d'euros		C0010	C0020	C0030	C0040	C0050	C0060	C0070	C0080	C0090	C0100	C0110	C0170	C0180	
Précédentes	R0100											-	R0100	1 404	1 404
	N-9	R0160	64 946	32 019	7 006	3 961	2 872	1 930	910	1 819	860	1 257	R0160	1 257	117 581
	N-8	R0170	74 088	32 800	8 821	3 576	2 509	1 438	1 413	1 057	893		R0170	893	126 596
	N-7	R0180	80 543	31 987	8 060	5 334	3 167	2 966	1 948	1 582			R0180	1 582	135 588
	N-6	R0190	82 288	34 250	9 012	5 920	4 086	2 807	2 549				R0190	2 549	140 912
	N-5	R0200	90 448	38 142	10 339	7 621	4 591	4 470					R0200	4 470	155 611
	N-4	R0210	98 836	46 186	10 931	7 481	3 513						R0210	3 513	166 947
	N-3	R0220	107 145	44 924	14 928	8 555							R0220	8 555	175 552
	N-2	R0230	115 628	48 452	13 868								R0230	13 868	177 948
	N-1	R0240	117 572	47 450									R0240	47 450	165 021
	N	R0250	123 964										R0250	123 964	123 964
		Total											R0260	209 505	1 487 124

Meilleure estimation provisions pour sinistres brutes (données non actualisées)

(valeur absolue)

Année		Année de développement										Fin d'année (données)		
		0	1	2	3	4	5	6	7	8	9		10 & +	
En milliers d'euros		C0200	C0210	C0220	C0230	C0240	C0250	C0260	C0270	C0280	C0290	C0300	C0360	
Précédentes	R0100												R0100	28 133
	N-9	R0160	-	-	-	-	-	-	-	223	9 027		R0160	8 722
	N-8	R0170	-	-	-	-	-	-	152	9 556			R0170	9 204
	N-7	R0180	-	-	-	-	-	359	21 111				R0180	20 123
	N-6	R0190	-	-	-	-	1 388	11 874					R0190	11 363
	N-5	R0200	-	-	-	7 330	24 957						R0200	23 968
	N-4	R0210	-	-	(148)	22 637							R0210	21 545
	N-3	R0220	-	-	1 683	40 330							R0220	38 313
	N-2	R0230	-	9 394	49 422								R0230	46 785
	N-1	R0240	56 058	74 455									R0240	70 171
	N	R0250	194 430										R0250	186 824
		Total											R0260	465 151

S.22.01.21 Impact des mesures relatives aux garanties de long terme et des mesures transitoires

		Montant avec mesures relatives aux garanties de long terme et mesures transitoires	Impact de la mesure transitoire sur les provisions techniques	Impact de la mesure transitoire sur les taux d'intérêt	Impact d'une correction pour volatilité fixée à zéro	Impact d'un ajustement égalisateur fixé à zéro
<i>En milliers d'euros</i>		C0010	C0030	C0050	C0070	C0090
Provisions techniques	R0010	767 873	-	-	1 883	-
Fonds propres de base	R0020	241 367	-	-	(1 070)	-
Fonds propres éligibles pour couvrir le SCR	R0050	241 367	-	-	(1 070)	-
SCR	R0090	195 742	-	-	307	-
Fonds propres éligibles pour couvrir le MCR	R0100	223 128	-	-	(1 028)	-
Minimum de capital requis	R0110	82 880	-	-	212	-

S.23.01.01 Fonds propres

1/3

		Total	Niveau 1 – non restreint	Niveau 1 – restreint	Niveau 2	Niveau 3
<i>En milliers d'euros</i>		C0010	C0020	C0030	C0040	C0050
Fonds propres de base avant déduction pour participations dans d'autres secteurs financiers						
Capital en actions ordinaires (brut des actions propres)	R0010	2 784	2 784		-	
Compte de primes d'émission lié au capital en actions ordinaires	R0030	36 459	36 459		-	
Fonds initial, cotisations des membres ou élément de fonds propres de base équivalent pour les mutuelles et les entreprises de type mutuel	R0040	-	-		-	
Comptes mutualistes subordonnés	R0050	-		-	-	-
Fonds excédentaires	R0070	-	-			
Actions de préférence	R0090	-		-	-	-
Compte de primes d'émission lié aux actions de préférence	R0110	-		-	-	-
Réserve de réconciliation	R0130	139 832	139 832			
Passifs subordonnés	R0140	62 293		27 478	34 815	-
Montant égal à la valeur des actifs d'impôts différés nets	R0160	-		-	-	-
Autres éléments de fonds propres approuvés par l'autorité de contrôle en tant que fonds propres de base non spécifiés supra	R0180	-	-	-	-	-

		Total	Niveau 1 – non restreint	Niveau 1 – restreint	Niveau 2	Niveau 3
<i>En milliers d'euros</i>		C0010	C0020	C0030	C0040	C0050
Fonds propres de base avant déduction pour participations dans d'autres secteurs financiers						
Fonds propres issus des états financiers qui ne devraient pas être inclus dans la réserve de réconciliation et qui ne respectent pas les critères de fonds propres de Solvabilité 2	R0220	-	-			
Fonds propres issus des états financiers qui ne devraient pas être inclus dans la réserve de réconciliation et qui ne respectent pas les critères de fonds propres de Solvabilité 2						
Déductions pour participations dans des établissements de crédit et des établissements financiers	R0230	-	-	-	-	-
Total fonds propres de base après déductions	R0290	241 367	179 075	27 478	34 815	-
Deductions						
Capital en actions ordinaires non libéré et non appelé, appelable sur demande	R0300	-			-	
Fonds initial, cotisations des membres ou élément de fonds propres de base équivalents, non libérés, non appelés et appelables sur demande, pour les mutuelles et les entreprises de type mutuel	R0310	-			-	
Actions de préférence non libérées et non appelées, appelables sur demande	R0320	-			-	-
Engagements juridiquement contraignants de souscrire et de payer des passifs subordonnés sur demande	R0330	-			-	-
Lettres de crédit et garanties relevant de l'article 96, paragraphe 2, de la directive 2009/138/CE	R0340	-			-	
Lettres de crédit et garanties ne relevant pas de l'article 96, paragraphe 2, de la directive 2009/138/CE	R0350	-				
Rappels de cotisations en vertu de l'article 96, point 3, de la directive 2009/138/CE	R0360	-			-	
Rappels de cotisations ne relevant pas de l'article 96, paragraphe 3, de la directive 2009/138/CE	R0370	-			-	-
Autres fonds propres auxiliaires	R0390	-			-	-
Total fonds propres auxiliaires	R0400	-			-	-

S.23.01.01 Fonds propres

3/3

		Total	Niveau 1 – non restreint	Niveau 1 – restreint	Niveau 2	Niveau 3
<i>En milliers d'euros</i>		C0010	C0020	C0030	C0040	C0050
Fonds propres éligibles et disponibles						
Total des fonds propres disponibles pour couvrir le capital de solvabilité requis	R0500	241 367	179 075	27 478	34 815	-
Total des fonds propres disponibles pour couvrir le minimum de capital requis	R0510	241 367	179 075	27 478	34 815	-
Total des fonds propres éligibles pour couvrir le capital de solvabilité requis	R0540	241 367	179 075	27 478	34 815	-
Total des fonds propres éligibles pour couvrir le minimum de capital requis	R0550	223 128	179 075	27 478	16 576	-
Capital de solvabilité requis	R0580	195 742	-	-	-	-
Minimum de capital requis	R0600	82 880	-	-	-	-
Ratio fonds propres éligibles sur capital de solvabilité requis	R0620	123%				
Ratio fonds propres éligibles sur minimum de capital requis	R0640	269%				

<i>En milliers d'euros</i>		C0060
Réserve de réconciliation		
Excédent d'actif sur passif	R0700	198 375
Actions propres (détenues directement et indirectement)	R0710	-
Dividendes, distributions et charges prévisibles	R0720	19 300
Autres éléments de fonds propres de base	R0730	39 243
Ajustement pour les éléments de fonds propres restreints relatifs aux portefeuilles sous ajustement égalisateur et aux fonds cantonnés	R0740	-
Réserve de réconciliation	R0760	139 832
Bénéfices attendus		
Bénéfices attendus inclus dans les primes futures (EPIFP) – activités vie	R0770	-
Bénéfices attendus inclus dans les primes futures (EPIFP) – activités non-vie	R0780	-
Total bénéfices attendus inclus dans les primes futures (EPIFP)	R0790	-

S.25.01.21 Capital de solvabilité requis — pour les entreprises qui utilisent la formule standard

<i>En milliers d'euros</i>		Capital de solvabilité requis brut	Simplifications
		C0110	C0120
Risque de marché	R0010	96 464	
Risque de défaut de la contrepartie	R0020	11 565	
Risque de souscription en vie	R0030	896	-
Risque de souscription en santé	R0040	160 487	-
Risque de souscription en non-vie	R0050	101 585	-
Diversification	R0060	(124 144)	
Risque lié aux immobilisations incorporelles	R0070	-	
Capital de solvabilité requis de base	R0100	246 853	

Calcul du capital de solvabilité requis

		C0100
Risque opérationnel	R0130	17 056
Capacité d'absorption des pertes des provisions techniques	R0140	-
Capacité d'absorption de pertes des impôts différés	R0150	(68 168)
Capital requis pour les activités exercées conformément à l'article 4 de la directive 2003/41/CE	R0160	-
Capital de solvabilité requis à l'exclusion des exigences de capital supplémentaire	R0200	195 742
Exigences de capital supplémentaire déjà définies	R0210	-
Capital de solvabilité requis	R0220	195 742

Autres informations sur le SCR

Capital requis pour le sous-module risque sur actions fondé sur la durée	R0400	-
Total du capital de solvabilité requis notionnel pour la part restante	R0410	-
Total du capital de solvabilité requis notionnel pour les fonds cantonnés	R0420	-
Total du capital de solvabilité requis notionnel pour les portefeuilles sous ajustement égalisateur	R0430	-
Effets de diversification dus à l'agrégation des nSCR des FC selon l'article 304	R0440	-

S.28.01.01 Minimum de capital requis (MCR) — Activité d'assurance ou de réassurance vie

uniquement ou activité d'assurance ou de réassurance non-vie uniquement

1/2

Terme de la formule linéaire pour les engagements d'assurance et de réassurance non-vie

		C0010			
Résultat MCRL		R0010	80 693		
				Meilleure estimation et PT calculées comme un tout, nettes (de la réassurance / des véhicules de titrisation)	Primes émises au cours des 12 derniers mois, nettes (de la réassurance)
<i>En milliers d'euros</i>				C0020	C0030
Assurance frais médicaux et réassurance proportionnelle y afférente	R0020			14 216	64 488
Assurance de protection du revenu, y compris réassurance proportionnelle y afférente	R0030			186 401	155 690
Assurance indemnisation des travailleurs et réassurance proportionnelle y afférente	R0040			-	-
Assurance de responsabilité civile automobile et réassurance proportionnelle y afférente	R0050			12 641	6 019
Autre assurance des véhicules à moteur et réassurance proportionnelle y afférente	R0060			5 541	20 015
Assurance maritime, aérienne et transport et réassurance proportionnelle y afférente	R0070			-	-
Assurance incendie et autres dommages aux biens et réassurance proportionnelle y afférente	R0080			23 366	40 623
Assurance de responsabilité civile générale et réassurance proportionnelle y afférente	R0090			222 084	48 312
Assurance crédit et cautionnement et réassurance proportionnelle y afférente	R0100			-	-
Assurance de protection juridique et réassurance proportionnelle y afférente	R0110			7 085	8 144
Assurance assistance et réassurance proportionnelle y afférente	R0120			-	-
Assurance pertes pécuniaires diverses et réassurance proportionnelle y afférente	R0130			-	-
Réassurance santé non proportionnelle	R0140			-	-
Réassurance accidents non proportionnelle	R0150			-	-
Réassurance maritime, aérienne et transport non proportionnelle	R0160			-	-
Réassurance dommages non proportionnelle	R0170			-	-

S.28.01.01 Minimum de capital requis (MCR) — Activité d'assurance ou de réassurance vie

2/2

uniquement ou activité d'assurance ou de réassurance non-vie uniquement

Terme de la formule linéaire pour les engagements d'assurance et de réassurance vie

		C0040
Résultat MCRL	R0200	2 186

		Meilleure estimation et PT calculées comme un tout, nettes (de la réassurance / des véhicules de titrisation)	Montant total du capital sous risque net (de la réassurance/ des véhicules de titrisation)
		C0050	C0060
<i>En milliers d'euros</i>			
Engagements avec participation aux bénéfices – Prestations garanties	R0210	-	
Engagements avec participation aux bénéfices – Prestations discrétionnaires futures	R0220	-	
Engagements d'assurance avec prestations indexées et en unités de compte	R0230	-	
Autres engagements de (ré)assurance vie et de (ré)assurance santé	R0240	103 178	
Montant total du capital sous risque pour tous les engagements de (ré)assurance vie	R0250		28 090

Calcul du MCR global

		C0070
MCR linéaire	R0300	82 880
Capital de solvabilité requis	R0310	195 742
Plafond du MCR	R0320	88 084
Plancher du MCR	R0330	48 935
MCR combiné	R0340	82 880
Seuil plancher absolu du MCR	R0350	2 500
Minimum de capital requis	R0400	82 880

Mentions légales

Médicale de France – S.A. au capital de 2.783.552 euros

Siège social : 50-56, rue de la Procession, 75015 Paris – RCS Paris B 582 068 698

Adresse postale : 3 rue Saint Vincent de Paul – 75010 PARIS

